

STATISTICS OF CHICHIBU, 2022

令和4年版

統計 ちちぶ

秩父市
CHICHIBU
CITY

秩父市統計書 2022

STATISTICS OF CHICHIBU 2022

1.土地・気象

LAND・WEATHER・CONDITIONS

- 1-1 秩父市の位置及び面積
1-2 市域の変遷
1-3 地目別面積の推移
1-4 気象
2.人口
2-1 人口の推移
2-2 地区別人口の推移
2-3 男女別平均年齢の推移
2-4 外国人登録人口
2-5 人口動態
2-6 年齢(3区分)別人口及び年齢構造指数の推移

3.国勢調査

NATIONAL CENSUS

- 3-1 人口の推移
3-2 年齢(各歳)・男女別人口
3-3 世帯人員別世帯数(一般世帯)
3-4 単独世帯・高齢者世帯 世帯数

4.事業所・企業

ESTABLISHMENT・ENTERPRISE

- 4-1 民営事業所数の推移
4-2 民営事業所従事者数の推移
4-3 1事業所当たりの従事者数の推移
4-4 産業(大分類)別全事業所数及び男女別従業者数一町丁・字等
4-5 産業中分類別民営の事業所数及び従業者数

5.農業・林業

AGRICULTURE・FORESTRY

- 5-1 農家数の推移
5-2 農業従事者等の平均年齢の推移(販売農家)
5-3 経営耕地面積の推移
5-4 年齢別農業就業人口(個人経営体)
5-5 年齢別基幹的農業従事者(個人経営体)
5-6 販売目的の作物の類別作付(栽培)経営体数と作付(栽培)面積
5-7 家畜等を販売目的で飼養している経営体数と飼養頭羽数
5-8 林野面積
5-9 森林面積
5-10 地区別農地転用の状況

6.工業

MANUFACTURING INDUSTRY

- 6-1 産業中分類別統計表(従業者4人以上の事業所)
6-2 事業所数・従業者数
6-3 水源別・用途別用水量(従業者30人以上の事業所)

7.商業

COMMERCE

- 7-1 産業分類別事業所数・従業者数・年間商品販売額(卸売業)
7-2 産業分類別事業所数・従業者数・年間商品販売額・売場面積(小売業)
7-3 全事業所数
7-4 卸売事業所数
7-5 小売事業所数
7-6 売場面積合計(小売業)
7-7 年間商品販売額合計
7-8 従業者数合計

8.観光

SIGHTSEEING

- 8-1 秩父市内宿泊施設数及び収容人員
8-2 秩父郡内宿泊施設数及び収容人員
8-3 入込観光客数
8-4 道の駅利用状況

9.運輸

TRANSPORTATION

- 9-1 バス利用客輸送状況
9-2 鉄道による駅別旅客及び貨物輸送状況
9-3 自動車登録台数

10.建設・住宅

CONSTRUCTION・RESIDENCE

- 10-1 用途地域別指定面積
10-2 都市公園の状況
10-3 市道の状況
10-4 橋りょうの状況
10-5 建築確認申請状況
10-6 住宅の所有の関係、建て方別住宅数、世帯数、世帯人員、1住宅当たり居住室、1住宅当たり居住室の量数、1住宅当たり延べ面積、1人当たり居住室の量数及び1室当たり人員
10-7 市営住宅建設の推移
10-8 県営住宅建設の推移

11.市民生活

THE CIVIC LIFE

- 11-1 市民経済計算 総括表
11-2 市民相談状況
11-3 上水道給水状況
11-4 下水道普及状況
11-5 ガス使用量
11-6 市小口融資及び特別小口融資貸付状況
11-7 中小企業地域再生振興資金利子補給制度(秩父市ハイパワー資金)貸付状況

12.財政

FINANCE

- 12-1 普通会計の決算額
12-2 普通会計目的別歳出決算額
12-3 市税の内訳
12-4 市立病院事業会計決算額
12-5 水道事業会計決算額
12-6 1世帯・1人当たりの歳出額及び市税の状況
12-7 普通地方交付税等
12-8 個人市民税所得区分別課税状況
12-9 法人市民税調定額と法人数の推移
12-10 固定資産税・都市計画税 調定額及び納税義務者数の推移
12-11 固定資産税家屋数・新築数・増築数の推移
12-12 固定資産の決定価格等
12-13 公有財産の推移

13.教育・文化

EDUCATION・CULTURE

- 13-1 学校種別学校数
13-2 幼稚園・こども園
13-3 小中学校
13-4 高等学校
13-5 市平均と県平均の男女別体格の比較表
13-6 特別支援学校
13-7 市営体育施設利用状況
13-8 温水プール利用状況
13-9 市民プール(ミュージックパークプール)利用状況
13-10 市立図書館利用登録者数
13-11 市立図書館蔵書数・貸出冊数
13-12 市立図書館利用状況
13-13 公民館年間延べ利用人数
13-14 歴史文化伝承館利用内容別人数
13-15 秩父宮記念市民会館年間延べ利用人数
13-16 指定文化財種別件数
13-17 文化財一覧表

14.社会福祉

SOCIAL・WELFARE

- 14-1 保育所(園)の状況
14-2 学童保育室利用状況
14-3 児童厚生施設利用状況
14-4 市営老人ホーム利用状況
14-5 ねたきり老人等の援護
14-6 家族介護用品支給人員
14-7 要介護(支援)認定者数
14-8 ふれあいセンター利用状況
14-9 老人福祉センター利用状況
14-10 高齢者憩いの家利用状況
14-11 福祉交流センター利用状況
14-12 国民年金
14-13 こども医療費支給状況
14-14 生活保護扶助別実施状況
14-15 児童手当支給状況
14-16 身体障害者手帳所持者数

15.保健・衛生

HEALTH・SANITATION

- 15-1 医療施設状況
15-2 医療関係者数
15-3 市立病院状況
15-4 保健事業実施状況
15-5 予防接種の状況
15-6 献血実施状況
15-7 狂犬病予防注射実施状況
15-8 国民健康保険運営状況
15-9 後期高齢者医療保険の状況
15-10 河川の水質調査結果
15-11 聖地公園利用状況
15-12 秩父畜場・火葬場及び霊柩車利用状況
15-13 ごみ排出状況
15-14 し尿収集処理状況

16.治安・消防

PUBLIC PEACE・FIRE SERVICE

- 16-1 犯罪発生検挙状況
16-2 青少年不良行為別補導数
16-3 交通事故類型別発生件数
16-4 交通事故発生状況
16-5 法令違反別交通事故発生件数
16-6 火災発生件数
16-7 原因別火災発生件数
16-8 救急出場件数
16-9 消防設備及び消防職(団)員数
16-10 地区別消防水利状況

17.議会・選挙・行政

ADMINISTRATION・ASSEMBLY・ELECTION

- 17-1 党派別議員数
17-2 議会活動状況の推移
17-3 選挙結果の状況
17-4 選挙人名簿登録者数
17-5 市職員数の推移
17-6 職種別市職員数の推移
17-7 経験年数別市職員数の推移(一般行政職のみ)
17-8 年齢・男女別市職員数の推移

18.統計からみた秩父市の位置

RANK OF THE CITY OF CHICHIBU IN THE STATISTICS

- 18-1 人口・世帯
18-2 産業・労働
18-3 医療・福祉
18-4 教育
18-5 暮らし・環境
18-6 安全
18-7 行政・財政

利用のみなさまへ

- 1、この資料は秩父市の市勢全般にわたる基本的な統計資料を収録したものです。
- 2、この資料は、令和3年度までの資料を中心に収録しましたが、項目により、できる限り最新のものも収録するとともに過去の統計資料も参考に掲載してあります。
- 3、資料は本市のほか、官公庁及び民間団体等から収録したもので資料の出所は各表ごとに付記しました。
- 4、統計表の調査時期の示し方は次のとおりです。
 - 「年」1月から12月まで（暦年）
 - 「年度」4月から翌年3月まで（会計年度）
 - 「年月日」調査年月日
- 5、数値の単位は各表の右上に掲げましたが、一見して明らかなものは省略しました。
また、単位未満は原則として四捨五入してありますので総数と内訳の合計が合致しない場合もあります。
- 6、統計表の符号の用法は次のとおりです。
 - 「0」単位未満
 - 「－」事実のないものまたは不詳
 - 「△」マイナスまたは減少したもの
 - 「X」調査対象が極めて少ないため、公表を控えたもの
- 7、昭和を「S」、平成を「H」、令和を「R」と表記していますが、部分的に「平成」、「令和」という表記もあります。

1 土地・気象 LAND・WEATHER CONDITIONS

1-1 秩父市の位置及び面積

北緯	東経	面積	海拔	広がり	
				東西	南北
35度59分	139度05分	577.83km ²	233.2m	41.6km	31.7km

※ 「北緯」及び「東経」の測定値は、平成14年4月1日施行の測量法改正による。世界測地系に基づくものですが、この測量では、精度が保証されていないので、これらの値は、あくまで参考の値として把握してください。

※ 面積は境界未定部分有り。



埼玉県の西部に位置し、美しい山々に囲まれ、古い歴史と豊かな自然を有する秩父市は、市域のほとんどが秩父多摩甲斐国立公園や、武甲・西秩父といった県立自然公園に指定されており、どこまでも深く広がる美しい緑を守り育てる環境にやさしい産業観光都市です。

また、秩父盆地を縦断して流れる荒川への合流一級河川が9河川(滝川・大洞川・中津川・安谷川・浦山川・横瀬川・蒔田川・赤平川)、埼玉県の水がめである4つのダム(二瀬・浦山・滝沢・合角)が所在するなど、すべての生命の源である水の恵みが豊かなまちでもあります。

1-2 市域の変遷

変遷	面積 (km ²)
1950(昭和25)年4月1日 - 市制施行により、秩父市となる。	11.50
1954(昭和29)年5月3日 - 秩父郡尾田蒔村・原谷村を編入する。	34.57
1954(昭和29)年11月3日 - 秩父郡久那村を編入する。	40.20
1957(昭和32)年5月3日 - 秩父郡高篠村・大田村を編入する。	71.04
1958(昭和33)年5月31日 - 秩父郡影森町を編入する。	134.03
2005(平成17)年4月1日 - 秩父郡吉田町・大滝村・荒川村と合併し、秩父市となる。	577.69
2014(平成26)年10月1日 - 「平成26年全国都道府県市区町村別面積調」により面積値変更。	577.83

※ 面積は境界未定部分有り。

1-3 地目別面積の推移

年	区分	合計	田	畑	宅地	池沼	山林	原野	雑種地	その他
R2	面積(ha)	57,783.0	218.99	1,604.69	1,324.34	221.20	20,943.59	340.71	725.63	32,403.85
	構成比(%)	100.0	0.38	2.78	2.29	0.38	36.25	0.59	1.26	56.08
R3	面積(ha)	57,783.0	216.07	1,590.84	1,329.12	224.91	20,951.89	340.47	734.23	32,395.47
	構成比(%)	100.0	0.37	2.75	2.30	0.39	36.26	0.59	1.27	56.06
R4	面積(ha)	57,783.0	214.96	1,585.12	1,329.75	224.91	20,950.59	340.16	738.89	32,398.62
	構成比(%)	100.0	0.37	2.74	2.30	0.39	36.26	0.59	1.28	56.07

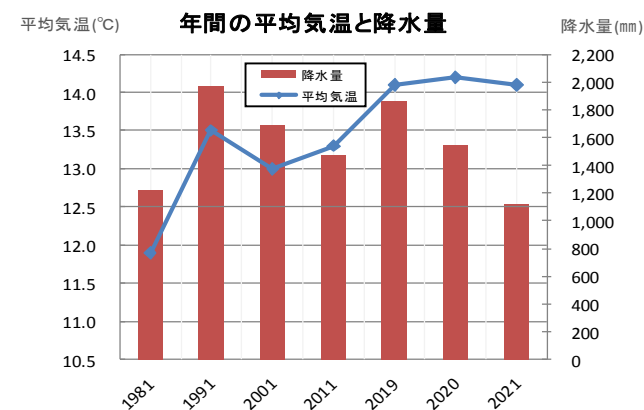
※ 田及び畑の面積には、介在田・介在畑(農地転用を行った土地)の面積を含む。

資料:資産税課(各年1月1日現在)

1-4 気象

年	気温(°C)			平均湿度 (%)	平均風速 (m/s)	降水量 (mm)
	平均	最高	最低			
(40年前) 1981	11.9	35.1	-9.8	70	1.1	1,219.0
(30年前) 1991	13.5	37.7	-8.2	74	1.3	1,966.0
(20年前) 2001	13.0	38.7	-9.9	77	1.6	1,690.0
(10年前) 2011	13.3	38.3	-7.9	73	1.6	1,469.5
(2年前) 2019	14.1	37.6	-7.5	74	1.6	1,865.5
(1年前) 2020	14.2	38.5	-7.3	78	1.6	1,542.0
(基準年) 2021	14.1	37.1	-8.5	75	1.6	1,123.0

資料:気象庁



2 人口 POPULATION

2-1 人口の推移

年	世帯数 (世帯)	人口(人)			1世帯当たり 人員(人)	人口密度 (人/Km ²)
		総数	男	女		
H30	26,363	63,365	30,960	32,405	2.4	110
H31	26,386	62,513	30,570	31,943	2.4	108
R2	26,388	61,667	30,168	31,499	2.3	107
R3	26,416	60,829	29,767	31,062	2.3	105
R4	26,373	59,879	29,265	30,614	2.3	104

資料:市民課「住民基本台帳人口」
(各年4月1日現在)

2-2 地区別人口の推移

(単位:人)

年	総数	中央	尾田蒔	原谷	久那	高篠	大田	影森	浦山	吉田	大滝	荒川
H30	63,365	23,175	4,867	9,779	1,302	5,060	2,160	6,426	94	4,761	710	5,031
H31	62,513	22,885	4,773	9,676	1,284	4,989	2,128	6,414	89	4,676	686	4,913
R2	61,667	22,643	4,684	9,596	1,242	4,900	2,080	6,405	77	4,574	646	4,820
R3	60,829	22,412	4,599	9,547	1,234	4,842	2,030	6,371	74	4,445	585	4,690
R4	59,879	22,007	4,495	9,470	1,214	4,744	2,004	6,355	71	4,380	568	4,571

資料:市民課「住民基本台帳人口」
(各年4月1日現在)

2-3 男女別平均年齢の推移

年	平均年齢(歳)			男女の差
	全体	男	女	
H30	49.5	47.7	51.1	3.4
H31	49.8	48.1	51.5	3.4
R2	50.3	48.5	51.9	3.4
R3	50.6	48.9	52.3	3.4
R4	51.0	49.2	52.7	3.5

資料:埼玉県町(丁)字別人口調査
(各年1月1日現在)

2-4 外国人登録人口

(単位:人)

年度	総数	大韓民国 及び北朝鮮	中国	米国	フィリピン	その他
H29	541	31	222	10	142	136
H30	584	32	227	6	146	173
R1	588	29	214	6	150	189
R2	610	28	216	5	143	218
R3	609	31	193	6	139	240

資料:市民課(各年度12月31日現在)

2-5 人口動態

年	出生(人)	死亡(人)	婚姻(件)	離婚(件)	転入(人)	転出(人)	死産(件)
H29	403	942	236	98	1,191	1,515	5
H30	372	932	223	89	1,238	1,526	5
R1	335	902	239	111	1,239	1,593	8
R2	358	919	188	97	1,126	1,410	7
R3	307	935	174	67	1,178	1,423	5

資料:市民課

2-6 年齢(3区分)別人口及び年齢構造指数の推移

年	総数		年少(0~14歳)		生産年齢(15~64歳)		老年(65歳以上)		年少人口指数	老年人口指数	従属人口指数	老年化指数
	人口(人)	構成比(%)	人口(人)	構成比(%)	人口(人)	構成比(%)	人口(人)	構成比(%)				
H30	63,720	100.0	7,324	11.5	36,147	56.7	20,249	31.8	20.3	56.0	76.3	276.5
H31	62,895	100.0	7,104	11.3	35,388	56.3	20,403	32.4	20.1	57.7	77.7	287.2
R2	62,005	100.0	6,887	11.1	34,526	55.7	20,592	33.2	19.9	59.6	79.6	299.0
R3	61,159	100.0	6,658	10.9	33,820	55.3	20,681	33.8	19.7	61.2	80.8	310.6
R4	60,314	100.0	6,439	10.7	33,152	55.0	20,723	34.4	19.4	62.5	81.9	321.8

資料:埼玉県町(丁)字別人口調査(各年1月1日現在)

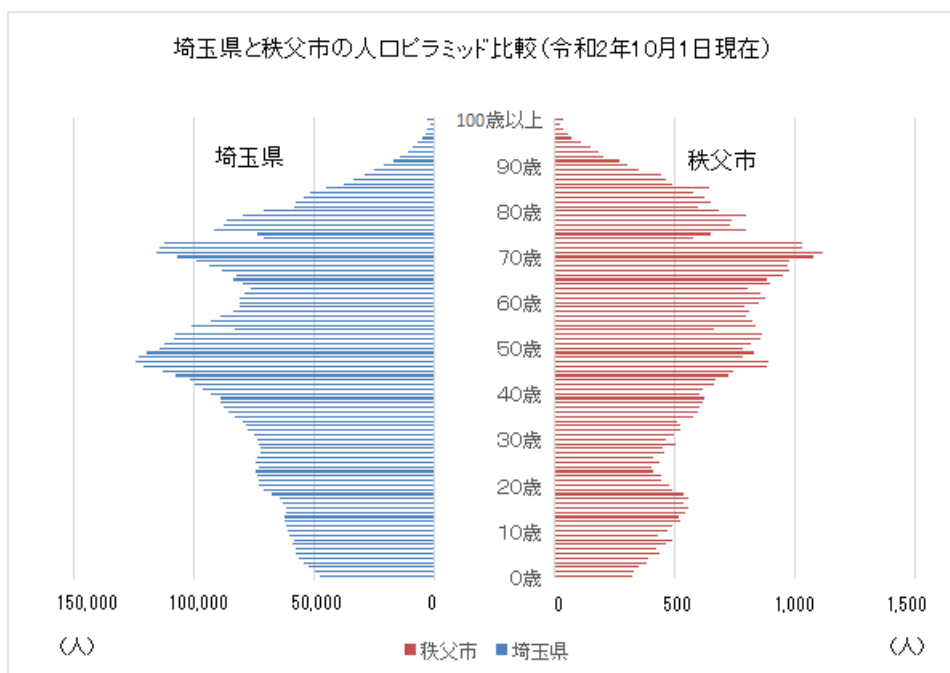
※年齢構造指数の計算方法

$$\text{年少人口指数} = \frac{\text{年少人口}}{\text{生産年齢人口}} \times 100$$

$$\text{老年人口指数} = \frac{\text{老年人口}}{\text{生産年齢人口}} \times 100$$

$$\text{従属人口指数} = \frac{\text{年少人口} + \text{老年人口}}{\text{生産年齢人口}} \times 100$$

$$\text{老年化指数} = \frac{\text{老年人口}}{\text{年少人口}} \times 100$$



資料:令和2年国勢調査

3 国勢調査 NATIONAL CENSUS

3-1 人口の推移

年次	世帯数 (世帯)	人口(人)			人口密度 (人/k㎡)	前回国調との比較	
		総数	男	女		増減数(人)	増減率(%)
S25年	6,330	31,510	14,778	16,732	2,740.0		
30	8,892	44,671	21,480	23,191	1,111.0	13,161	41.8
35	12,734	59,796	28,538	31,258	446.0	15,125	33.9
40	13,928	60,310	28,681	31,629	450.0	514	0.9
45	15,097	60,867	29,109	31,758	454.0	557	0.9
50	16,206	61,798	29,750	32,048	461.0	931	1.5
55	17,018	61,285	29,762	31,523	457.0	△ 513	△ 0.8
60	17,624	61,013	29,698	31,315	155.0	△ 272	△ 0.4
H 2年	18,491	60,915	29,843	31,072	156.0	△ 98	△ 0.2
7	19,383	60,799	29,805	30,994	455.0	△ 116	△ 0.2
12	20,139	59,790	29,317	30,473	447.0	△ 1,009	△ 1.7
17	24,365	70,563	34,396	36,167	122.0	10,773	18.0
22	24,146	66,955	32,514	34,441	115.9	△ 3,608	△ 5.1
27	24,038	63,555	30,902	32,653	110.0	△ 3,400	△ 5.1
R2年	23,922	59,674	29,068	30,606	103.3	△ 3,881	△ 6.1

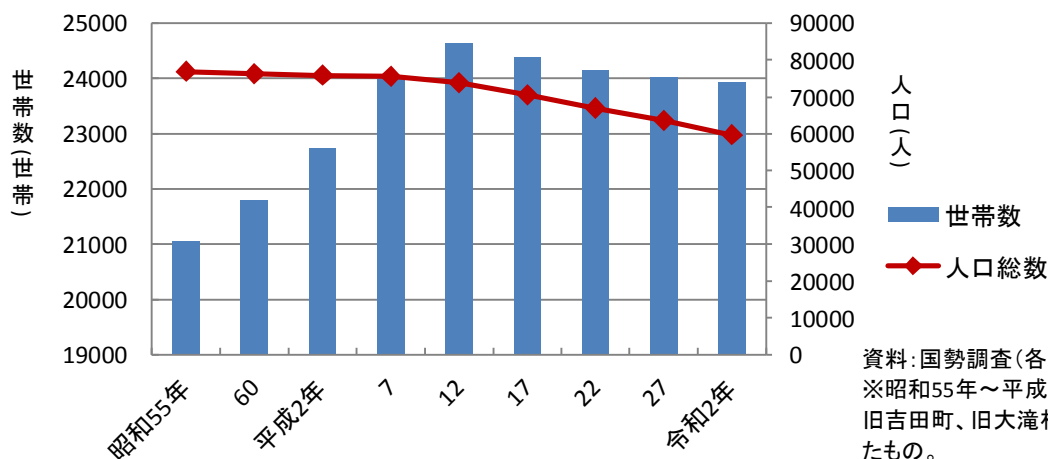
資料:国勢調査(各年10月1日現在)

※H12年までは旧秩父市のみの数字。

区分	人口総数 (人)	H27年組替人口 (人)	H27~R2年の 人口増減数 (人)	H27~R2年の 人口増減率 (%)	人口(男) (人)	人口(女) (人)
全国	126,146,099	127,094,745	-948,646	-0.7	61,349,581	64,796,518
埼玉県	7,344,765	7,266,534	78,231	1.1	3,652,169	3,692,596
秩父市	59,674	63,555	-3,881	-6.1	29,068	30,606

資料:国勢調査(令和2年10月1日現在)

人口と世帯数の推移



資料:国勢調査(各年10月1日現在)

※昭和55年~平成12年の数値は、旧秩父市、旧吉田町、旧大滝村、旧荒川村の値を合算したものです。

3-2 年齢(各歳)・男女別人口

(単位:人)

年齢	H22年			H27年			R2年		
	総数	男	女	総数	男	女	総数	男	女
総数	66,955	32,514	34,441	63,555	30,902	32,653	59,674	29,068	30,606
0～4歳	2,532	1,278	1,254	2,223	1,153	1,070	1,787	911	876
0	478	244	234	420	227	193	323	160	163
1	471	235	236	421	212	209	333	179	154
2	517	264	253	478	248	230	350	174	176
3	523	266	257	472	245	227	386	202	184
4	543	269	274	432	221	211	395	196	199
5～9歳	2,864	1,484	1,380	2,561	1,260	1,301	2,249	1,169	1,080
5	561	300	261	482	235	247	438	232	206
6	536	262	274	478	237	241	425	211	214
7	566	293	273	532	272	260	466	253	213
8	611	309	302	526	259	267	489	255	234
9	590	320	270	543	257	286	431	218	213
10～14歳	3,337	1,731	1,606	2,899	1,516	1,383	2,554	1,255	1,299
10	648	323	325	563	304	259	475	233	242
11	628	328	300	554	280	274	492	240	252
12	668	341	327	575	303	272	524	262	262
13	667	335	332	615	311	304	517	263	254
14	726	404	322	592	318	274	546	257	289
15～19歳	3,522	1,756	1,766	3,070	1,576	1,494	2,684	1,391	1,293
15	738	366	372	638	318	320	559	303	256
16	697	343	354	619	320	299	538	266	272
17	794	408	386	661	337	324	556	293	263
18	684	355	329	605	306	299	542	272	270
19	609	284	325	547	295	252	489	257	232
20～24歳	2,637	1,326	1,311	2,531	1,248	1,283	2,183	1,155	1,028
20	552	269	283	537	253	284	480	241	239
21	521	269	252	475	230	245	445	225	220
22	528	255	273	515	240	275	443	254	189
23	535	275	260	473	255	218	411	212	199
24	501	258	243	531	270	261	404	223	181
25～29歳	3,010	1,539	1,471	2,582	1,337	1,245	2,265	1,150	1,115
25	583	310	273	488	253	235	442	229	213
26	578	309	269	536	291	245	413	211	202
27	601	301	300	526	262	264	456	223	233
28	608	308	300	541	279	262	450	238	212
29	640	311	329	491	252	239	504	249	255
30～34歳	3,365	1,743	1,622	3,040	1,564	1,476	2,528	1,339	1,189
30	594	297	297	573	307	266	467	246	221
31	642	345	297	601	317	284	496	274	222
32	662	324	338	604	317	287	528	275	253
33	721	386	335	628	317	311	528	281	247
34	746	391	355	634	306	328	509	263	246

(単位:人)

年齢	H22年			H27年			R2年		
	総数	男	女	総数	男	女	総数	男	女
35～39歳	4,266	2,161	2,105	3,339	1,717	1,622	3,021	1,537	1,484
35	775	392	383	593	307	286	578	310	268
36	898	446	452	629	335	294	598	317	281
37	924	479	445	664	330	334	603	308	295
38	802	417	385	699	371	328	618	311	307
39	867	427	440	754	374	380	624	291	333
40～44歳	4,092	2,061	2,031	4,211	2,118	2,093	3,289	1,701	1,588
40	814	431	383	757	378	379	603	307	296
41	843	420	423	891	450	441	622	327	295
42	885	441	444	905	461	444	663	329	334
43	879	437	442	796	406	390	673	367	306
44	671	332	339	862	423	439	728	371	357
45～49歳	4,216	2,119	2,097	4,039	2,044	1,995	4,147	2,083	2,064
45	887	429	458	788	420	368	747	366	381
46	860	433	427	825	412	413	888	449	439
47	809	400	409	880	446	434	892	461	431
48	835	421	414	876	436	440	788	401	387
49	825	436	389	670	330	340	832	406	426
50～54歳	4,410	2,291	2,119	4,149	2,092	2,057	3,988	2,000	1,988
50	854	452	402	863	420	443	783	408	375
51	885	459	426	845	425	420	816	408	408
52	882	457	425	779	385	394	858	436	422
53	852	427	425	839	422	417	867	424	443
54	937	496	441	823	440	383	664	324	340
55～59歳	5,032	2,560	2,472	4,407	2,296	2,111	4,063	2,037	2,026
55	923	476	447	865	462	403	837	407	430
56	988	499	489	886	462	424	828	414	414
57	1,026	499	527	880	447	433	798	393	405
58	1,055	533	522	840	428	412	809	404	405
59	1,040	553	487	936	497	439	791	419	372
60～64歳	5,327	2,651	2,676	4,953	2,478	2,475	4,291	2,217	2,074
60	1,159	570	589	911	461	450	852	450	402
61	1,214	602	612	986	488	498	876	461	415
62	1,160	577	583	1,005	478	527	857	428	429
63	1,137	583	554	1,028	507	521	807	415	392
64	657	319	338	1,023	544	479	899	463	436
65～69歳	4,437	2,125	2,312	5,105	2,510	2,595	4,769	2,367	2,402
65	737	370	367	1,114	546	568	884	450	434
66	925	430	495	1,161	565	596	954	466	488
67	889	424	465	1,105	545	560	979	459	520
68	892	424	468	1,102	559	543	971	475	496
69	994	477	517	623	295	328	981	517	464
70～74歳	4,266	1,983	2,283	4,123	1,931	2,192	4,836	2,340	2,496
70	861	417	444	696	345	351	1,076	532	544
71	823	400	423	874	396	478	1,116	540	576

(単位:人)

年齢	H22年			H27年			R2年		
	総数	男	女	総数	男	女	総数	男	女
72	856	413	443	817	384	433	1,029	496	533
73	871	360	511	821	389	432	1,035	511	524
74	855	393	462	915	417	498	580	261	319
75～79歳	4,066	1,738	2,328	3,798	1,697	2,101	3,731	1,667	2,064
75	938	403	535	782	363	419	651	308	343
76	828	361	467	731	342	389	801	345	456
77	774	340	434	787	363	424	735	329	406
78	802	339	463	767	302	465	742	338	404
79	724	295	429	731	327	404	802	347	455
80～84歳	3,103	1,203	1,900	3,303	1,319	1,984	3,144	1,323	1,821
80	671	267	404	804	319	485	685	303	382
81	687	297	390	686	292	394	602	265	337
82	583	212	371	610	241	369	651	281	370
83	591	224	367	642	247	395	624	232	392
84	571	203	368	561	220	341	582	242	340
85～89歳	1,685	556	1,129	2,071	730	1,341	2,397	863	1,534
85	464	171	293	493	174	319	644	242	402
86	393	132	261	481	193	288	490	177	313
87	339	115	224	385	125	260	463	168	295
88	278	64	214	370	120	250	448	147	301
89	211	74	137	342	118	224	352	129	223
90～94歳	604	164	440	875	231	644	1,118	314	804
90	210	64	146	264	84	180	303	91	212
91	124	29	95	217	49	168	274	90	184
92	116	28	88	174	47	127	206	52	154
93	78	28	50	128	24	104	184	42	142
94	76	15	61	92	27	65	151	39	112
95～99歳	145	33	112	200	44	156	307	61	246
95	45	10	35	74	14	60	115	27	88
96	38	12	26	43	10	33	74	12	62
97	24	7	17	35	10	25	59	12	47
98	21	3	18	28	6	22	36	5	31
99	17	1	16	20	4	16	23	5	18
100歳以上	23	2	21	18	3	15	40	4	36
年齢不詳	16	10	6	58	38	20	283	184	99

資料:国勢調査(各年10月1日現在)

3-3 世帯人員別世帯数(一般世帯)

年度	区分	総数 (世帯)	世帯の人員									
			1人		2人		3人		4人		5人	
			世帯数 (世帯)	構成比 (%)	世帯数 (世帯)	構成比 (%)	世帯数 (世帯)	構成比 (%)	世帯数 (世帯)	構成比 (%)	世帯数 (世帯)	構成比 (%)
H22	全国	51,842,307	16,784,507	32.4	14,125,840	27.2	9,421,831	18.2	7,460,339	14.4	2,571,743	5.0
	埼玉県	2,837,542	806,579	28.4	778,099	27.4	574,155	20.2	471,695	16.6	143,479	5.1
	秩父市	24,103	5,279	21.9	7,236	30.0	4,866	20.2	3,858	16.0	1,677.0	7.0
H27	全国	53,331,797	18,417,922	34.5	14,876,547	27.9	9,364,781	17.6	7,069,141	13.3	2,403,060	4.5
	埼玉県	2,967,928	904,598	30.5	844,600	28.5	579,395	19.5	451,775	15.2	135,640	4.6
	秩父市	23,989	5,845	24.4	7,596	31.7	4,676	19.5	3,438	14.3	1,540	6.4
R2	全国	55,704,949	21,151,042	38.0	15,656,588	28.1	9,229,513	16.6	6,629,815	11.9	2,126,291	3.8
	埼玉県	3,157,627	1,072,139	34.0	918,038	29.1	580,906	18.4	429,230	13.6	119,449	3.8
	秩父市	23,872	6,706	28.1	7,755	32.5	4,376	18.3	3,075	12.9	1,293	5.4

世帯の人員									
6人		7人		8人		9人		10人以上	
世帯数 (世帯)	構成比 (%)	世帯数 (世帯)	構成比 (%)	世帯数 (世帯)	構成比 (%)	世帯数 (世帯)	構成比 (%)	世帯数 (世帯)	構成比 (%)
984,751	1.9	359,325	0.7	100,655	0.2	23,721	0.0	9,595	0.0
45,978	1.6	13,468	0.5	3,146	0.1	662	0.0	281	0.0
796	3.3	297	1.2	73	0.3	13	0.1	8	0.0
811,735	1.5	280,442	0.5	79,779	0.1	20,845	0.0	7,545	0.0
37,966	1.3	10,707	0.4	2,463	0.1	574	0.0	210	0.0
612	2.6	206	0.9	59	0.2	11	0.0	6	0.0
629,499	1.1	204,128	0.4	57,526	0.1	15,168	0.0	5,379	0.0
28,342	0.9	7,200	0.2	1,760	0.1	411	0.0	152	0.0
466	2.0	164	0.7	27	0.1	9	0.0	1	0.0

資料:国勢調査(各年10月1日現在)

3-4 単独世帯・高齢者世帯 世帯数

年度	区分				65歳以上の 高齢単身者 世帯 (世帯)	65歳以上の 親族のいる 世帯 (世帯)	高齢夫婦世帯 (夫65歳以上妻 60歳以上の1組 の一般世帯) (世帯)	核家族世 帯の割合 (%)	単独世帯の 割合 (%)	65歳以上の 高齢単身 者世帯の割 合 (%)	65歳以上の 親族のいる 世帯の割合 (%)	高齢夫婦世帯 の割合(夫65 歳以上妻60歳 以上の1組の 一般世帯) (%)
		一般世帯数 (世帯)	うち 核家族世帯 (世帯)	うち 単独世帯 (世帯)								
	全国	51,842,307	29,206,899	16,784,507	4,790,768	19,337,687	5,250,952	56.3	32.3	9.2	37.3	10.1
H22	埼玉県	2,837,542	1,763,958	806,579	204,212	973,264	277,297	62.1	28.4	7.1	34.2	9.7
	秩父市	24,103	14,560	5,279	2,686	12,138	3,135.0	60.4	21.9	11.1	50.3	13.0
	全国	53,331,797	29,754,438	18,417,922	5,927,686	21,713,308	6,079,126	55.7	34.5	11.1	40.7	11.3
H27	埼玉県	2,967,928	1,820,049	904,598	275,777	1,160,223	343,334	61.3	30.4	9.2	39.0	11.5
	秩父市	23,989	14,579	5,845	3,104	12,750	3,403.0	60.7	24.3	12.9	53.1	14.1
	全国	55,704,949	30,110,571	21,151,042	6,716,806	22,655,031	6,533,895	54.0	37.9	12.0	40.6	11.7
R2	埼玉県	3,157,627	1,849,525	1,072,139	332,963	1,240,902	376,464	58.5	33.9	10.5	39.2	11.9
	秩父市	23,872	14,258	6,706	3,665	13,147	3,586.0	59.7	28.0	15.3	55.0	15.0

資料: 国勢調査(各年10月1日現在)

4 事業所・企業 ESTABLISHMENT ENTERPRISE

4-1 民営事業所数の推移

(単位:事業所)

	H3	H8	H11	H13	H16	H18	H21	H24	H26	H28	R1
秩父市	4,489	4,404	4,296	4,149	3,849	3,907	3,794	3,501	3,606	3,320	3,544
旧秩父市	3,763	3,686	3,624	3,516	3,264	3,318	3,244	2,992	3,087	2,858	-
旧吉田町	295	291	280	262	242	241	234	223	215	193	-
旧大滝村	143	126	113	112	92	93	74	64	70	59	-
旧荒川村	288	301	279	259	251	255	242	222	234	210	-
埼玉県	264,689	271,066	260,667	259,792	238,628	248,310	262,185	244,825	252,962	240,542	284,566

資料: H3年～H18事業所・企業統計調査

(H3は7月1日現在、H8,H13,H18は10月1日現在、H16は6月1日現在)

平成21年経済センサス基礎調査(H21年7月1日現在)

平成24年経済センサス活動調査(H24年2月1日現在)

平成26年経済センサス基礎調査(H26年7月1日現在)

平成28年経済センサス活動調査(H28年6月1日現在)

令和元年経済センサス基礎調査(R1年6月1日現在)

4-2 民営事業所従事者数の推移

(単位:人)

	H3	H8	H11	H13	H16	H18	H21	H24	H26	H28
秩父市	30,892	30,886	28,965	28,996	26,787	27,355	27,400	26,216	27,336	25,766
旧秩父市	26,194	26,177	24,561	24,746	22,841	23,455	23,578	22,429	23,694	22,280
旧吉田町	2,192	2,079	1,996	1,857	1,734	1,604	1,850	1,768	1,756	1,671
旧大滝村	740	753	602	616	602	515	486	463	485	458
旧荒川村	1,766	1,877	1,806	1,777	1,610	1,781	1,486	1,556	1,401	1,357
埼玉県	2,232,251	2,408,233	2,275,605	2,360,904	2,244,443	2,388,774	2,593,162	2,492,294	2,681,883	2,575,544

資料: H3年～H18事業所・企業統計調査

(H3は7月1日現在、H8,H13,H18は10月1日現在、H16は6月1日現在)

平成21年経済センサス基礎調査(H21年7月1日現在)

平成24年経済センサス活動調査(H24年2月1日現在)

平成26年経済センサス基礎調査(H26年7月1日現在)

平成28年経済センサス活動調査(H28年6月1日現在)

注 意 : 事業所・企業統計調査は平成18年をもって廃止され、経済センサス基礎調査及び経済センサス活動調査は、我が国の事業所及び企業を対象に新しく創設した調査です。

経済センサス基礎調査・経済センサス活動調査は、事業所・企業統計調査(平成18年まで実施)と調査の対象は同様ですが、調査手法が以下の点において異なることから、平成18年事業所・企業統計調査との差数が全て増加・減少を示すものではありません。

(調査手法の相違点)

・商業・法人登記等の行政記録の活用

・会社(外国の会社を除く)、会社以外の法人及び個人経営の事業所の本社等において、当該本社等の事業主が当該支所等の分も一括して報告する「本社等一括調査」の導入等

4-3 1事業所当たりの従事者数の推移

(単位:人)

	H3	H8	H11	H13	H16	H18	H21	H24	H26	H28
秩父市	6.88	7.01	6.74	6.99	6.96	7.00	7.22	7.49	7.58	7.76
旧秩父市	6.96	7.10	6.78	7.04	7.00	7.07	7.27	7.50	7.68	7.80
旧吉田町	7.43	7.14	7.13	7.09	7.17	6.66	7.91	7.93	8.17	8.66
旧大滝村	5.17	5.98	5.33	5.50	6.54	5.54	6.57	7.23	6.93	7.76
旧荒川村	6.13	6.24	6.47	6.86	6.41	6.98	6.14	7.01	5.99	6.46
埼玉県	8.43	8.88	8.73	9.09	9.41	9.62	9.89	10.18	10.60	10.71

資料: H3年～H18事業所・企業統計調査

(H3は7月1日現在、H8,H13,H18は10月1日現在、H16は6月1日現在)

平成21年経済センサスー基礎調査(H21年7月1日現在)

平成24年経済センサスー活動調査(H24年2月1日現在)

平成26年経済センサスー基礎調査(H26年7月1日現在)

平成28年経済センサスー活動調査(H28年6月1日現在)

注 意 : 事業所・企業統計調査は平成18年をもって廃止され、経済センサス-基礎調査及び経済センサス-活動調査は、我が国の事業所及び企業を対象に新しく創設した調査です。

経済センサス-基礎調査・経済センサス-活動調査は、事業所・企業統計調査(平成18年まで実施)と調査の対象は同様ですが、調査手法が以下の点において異なることから、平成18年事業所・企業統計調査との差数が全て増加・減少を示すものではありません。

(調査手法の相違点)

- ・商業・法人登記等の行政記録の活用

- ・会社(外国の会社を除く)、会社以外の法人及び個人経営の事業所の本社等において、当該本社等の事業主が当該支所等の分も一括して報告する「本社等一括調査」の導入等

4-5 産業中分類別 民営の事業所数及び従業者数

産業大分類	事業所数	従業者数(人)	産業大分類	事業所数	従業者数(人)	産業大分類	事業所数	従業者数(人)
A～R 全産業(S公務を除く)	3,320	25,766	G 情報通信業	10	80	M 宿泊業,飲食サービス業	527	2,779
A 農業、林業	10	135	37 通信業	-	-	75 宿泊業	63	577
01 農業	4	32	38 放送業	-	-	76 飲食店	438	1,997
02 林業	6	103	39 情報サービス業	3	69	77 持ち帰り・配達飲食サービス業	26	205
B 漁業	-	-	40 インターネット附随サービス業	-	-	N 生活関連サービス業,娯楽業	323	1,310
03 漁業(水産養殖業を除く)	-	-	41 映像・音声・文字情報制作業	7	11	78 洗濯・理容・美容・浴場業	256	673
04 水産養殖業	-	-	H 運輸業,郵便業	75	1,155	79 その他の生活関連サービス業	37	175
C 鉱業,採石業,砂利採取業	5	68	42 鉄道業	8	106	80 娯楽業	30	462
05 鉱業,採石業,砂利採取業	5	68	43 道路旅客運送業	12	183	O 教育,学習支援業	90	460
D 建設業	391	2,116	44 道路貨物運送業	50	749	81 学校教育	10	205
06 総合工事業	203	1,345	45 水運業	-	-	82 その他の教育,学習支援業	80	255
07 職別工事業(設備工事業を除く)	128	459	46 航空運輸業	-	-	P 医療,福祉	273	3,589
08 設備工事業	60	312	47 倉庫業	1	9	83 医療業	148	1,607
E 製造業	325	5,868	48 運輸に附帯するサービス業	4	108	84 保健衛生	-	-
09 食料品製造業	34	320	49 郵便業(信書便事業を含む)	-	-	85 社会保険・社会福祉・介護事業	125	1,982
10 飲料・たばこ・飼料製造業	7	109	I 卸売・小売業	754	4,797	Q 複合サービス事業	24	737
11 繊維工業	36	272	50 各種商品卸売業	2	19	86 郵便局	17	284
12 木材・木製品製造業(家具を除く)	14	216	51 繊維・衣服等卸売業	10	37	87 協同組合(他に分類されないもの)	7	453
13 家具・装備品製造業	17	97	52 飲食料品卸売業	34	167	R サービス業(他に分類されないもの)	175	1,024
14 パルプ・紙・紙加工品製造業	2	30	53 建築材料, 鉱物・金属材料等卸売業	42	282	88 廃棄物処理業	7	78
15 印刷・同関連業	17	53	54 機械器具卸売業	16	91	89 自動車整備業	53	205
16 化学工業	3	98	55 その他の卸売業	29	110	90 機械等修理業(別掲を除く)	11	42
17 石油製品・石炭製品製造業	1	5	56 各種商品小売業	4	233	91 職業紹介・労働者派遣業	7	193
18 プラスチック製品製造業 *	11	111	57 織物・衣服・身の回り品小売業	64	228	92 その他の事業サービス業	12	163
19 ゴム製品製造業	3	37	58 飲食料品小売業	185	1,636	93 政治・経済・文化団体	24	82
20 なめし革・同製品・毛皮製造業	1	1	59 機械器具小売業	114	622	94 宗教	60	255
21 窯業・土石製品製造業	18	324	59 その他の小売業	238	1,249	95 その他のサービス業	1	6
22 鉄鋼業	1	3	60 無店舗小売業	16	123			
23 非鉄金属製造業	7	444	J 金融・保険業	37	509			
24 金属製品製造業	50	596	62 銀行業	5	138			
25 はん用機械器具製造業	5	66	63 協同組織金融業	3	50			
26 生産用機械器具製造業	16	228	64 クレジットカード業等非預金信用機関 *	1	3			
27 業務用機械器具製造業	14	327	65 金融商品取引業,商品先物取引業	2	46			
28 電子部品・デバイス・電子回路製造業	15	611	66 補助的金融業等	-	-			
29 電気機械器具製造業	9	362	67 保険業(保険媒介代理業等を含む) *	26	272			
30 情報通信機械器具製造業	6	686	K 不動産業,物品賃貸業	166	383			
31 輸送用機械器具製造業	20	527	68 不動産取引業	26	59			
32 その他の製造業	18	345	69 不動産賃貸業・管理業	123	243			
F 電気・ガス・熱供給・水道業	3	216	70 物品賃貸業	17	81			
33 電気業	2	196	L 学術研究,専門・技術サービス業	131	532			
34 ガス業	1	20	71 学術・開発研究機関	3	33			
35 熱供給業	-	-	72 専門サービス業 *	68	240			
36 水道業	-	-	73 広告業	1	8			
			74 技術サービス業 *	59	251			

資料:経済センサスー活動調査(H28年6月1日現在)

* 産業分類項目名を短縮表記。

5 農業・林業 AGRICULTURE・FORESTRY

5-1 農家数の推移

(1) 総農家数

(単位:戸)

年	区 分	総 農 家 数		
		計	販売農家 1)	自給的農家 2)
H27	埼玉県	64,178	36,743	27,435
	旧秩父市	1,011	258	753
	中央	165	42	123
	原谷	166	38	128
	尾田蒔	248	68	180
	久那	69	10	59
	高篠	96	18	78
	大田	190	68	122
	影森	73	14	59
	浦山	4	-	4
	旧吉田町	283	60	223
	旧大滝村	43	3	40
	旧荒川村	246	47	199
R2	埼玉県	46,463	27,588	18,875
	旧秩父市	911	200	711
	中央	147	31	116
	原谷	143	26	117
	尾田蒔	231	57	174
	久那	60	9	51
	高篠	87	13	74
	大田	173	55	118
	影森	67	9	58
	浦山	3	-	3
	旧吉田町	246	51	195
	旧大滝村	34	1	33
	旧荒川村	228	35	193

資料:農林業センサス(各年2月1日現在)

- 1) 販売農家:経営耕地面積が30a以上又は調査期日前1年間における農産物販売金額が50万円以上の農家をいう。
- 2) 自給的農家:経営耕地面積が30a未満かつ調査期日前1年間における農作物販売金額が50万円未満の農家をいう。

5-2 農業従事者等の平均年齢の推移(販売農家)

(1) 農業従事者の平均年齢 (単位:歳)

年	区分	農業従事者		
		計	男	女
H27	埼玉県	61.2	60.1	62.7
	旧秩父市	62.9	61.7	64.5
	中央	62.2	62.4	62.1
	原谷	61.7	60.5	63.3
	尾田蒔	63.7	64.6	62.7
	久那	64.5	63.1	66.3
	高篠	66.6	63.6	70.6
	大田	61.4	61.2	61.6
	影森	59.9	56.7	65.1
	浦山	-	-	-
	旧吉田町	63.7	63.1	64.5
	旧大滝村	69.1	68.8	69.5
	旧荒川村	62.9	62.8	63.0
R2	埼玉県	63.7	62.8	64.9
	秩父市	64.7	64.5	64.9
	中央	62.8	62.6	63.4
	原谷	59.9	59.2	60.6
	尾田蒔	68.1	68.8	67.1
	久那	68.6	67.4	70.4
	高篠	71.6	69.0	75.5
	大田	60.7	60.2	61.5
	影森	59.3	60.3	57.6
	浦山	-	-	-
	旧吉田町	65.1	65.8	64.2
	旧大滝村	-	-	-
	旧荒川村	68.4	67.4	70.0

資料:農林業センサス(各年2月1日現在)

(2) 基幹的農業従事者の平均年齢 (単位:歳)

年	区分	基幹的農業従事者※		
		計	男	女
H27	埼玉県	66.9	66.6	67.1
	旧秩父市	68.5	68.2	69.2
	中央	70.4	70.1	70.9
	原谷	69.6	68.3	71.3
	尾田蒔	69.6	70.3	68.7
	久那	65.6	65.2	66.0
	高篠	73.3	73.6	72.9
	大田	67.6	69.2	65.7
	影森	63.5	60.5	69.2
	浦山	-	-	-
	旧吉田町	69.0	69.0	69.1
	旧大滝村	73.0	72.3	73.7
	旧荒川村	71.0	72.3	69.2
R2	埼玉県	68.7	68.2	69.5
	秩父市	69.8	70.3	68.7
	中央	68.1	68.9	65.0
	原谷	66.1	65.5	67.4
	尾田蒔	70.7	71.9	67.9
	久那	69.9	69.0	71.4
	高篠	76.2	75.1	79.7
	大田	67.9	69.7	65.5
	影森	62.2	62.7	60.3
	浦山	-	-	-
	旧吉田町	70.7	69.9	72.0
	旧大滝村	-	-	-
	旧荒川村	73.7	75.0	70.8

資料:農林業センサス(各年2月1日現在)

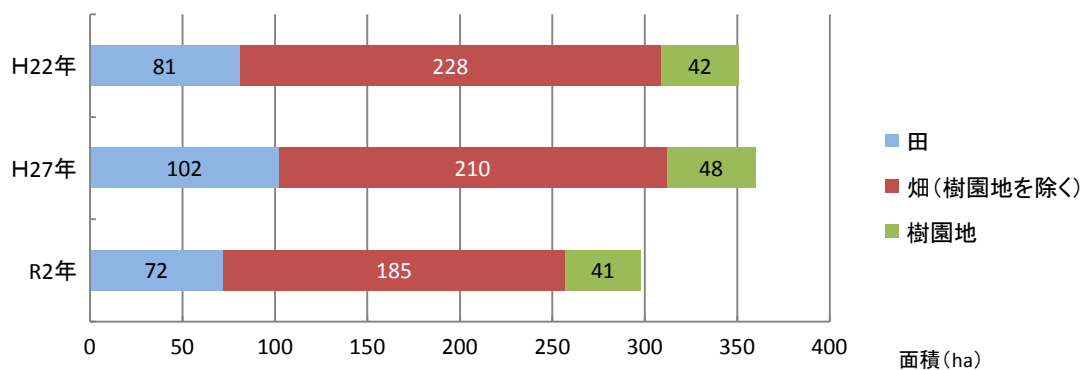
※H27は農業就業人口の平均年齢

5-3 経営耕地面積の推移

年	区 分	経営体数	経営耕地 総面積(ha)	経営耕地		
				田	畑(樹園地を除く)	樹 園 地
H22	埼玉県	44,464	53,682	33,989	17,319	2,374
	旧秩父市	316	251	69	154	26
	旧吉田町	77	59	11	37	10
	旧大滝村	3	21	-	2	0
	旧荒川村	68	43	1	35	6
H27	埼玉県	37,264	53,815	34,606	17,242	1,966
	旧秩父市	270	250	88	137	25
	中央	42	26	4	18	4
	原谷	42	42	19	20	3
	尾田蒔	69	65	19	40	6
	久那	12	9	1	5	3
	高篠	19	10	4	5	1
	大田	72	84	40	40	4
	影森	14	14	1	9	4
	浦山	-	-	-	-	-
	旧吉田町	64	69	12	43	15
	旧大滝村	4	1	-	1	0
旧荒川村	48	39	2	29	8	
R2	埼玉県	28,112	51,525	32,514	17,227	1,784
	旧秩父市	209	212	60	129	23
	中央	33	22	1	13	7
	原谷	29	41	4	33	4
	尾田蒔	58	59	16	39	4
	久那	11	8	1	5	2
	高篠	14	7	3	4	-
	大田	55	65	35	27	3
	影森	9	10	-	8	3
	浦山	-	-	-	-	-
	旧吉田町	49	41	10	20	10
	旧大滝村	-	-	-	-	-
旧荒川村	37	45	2	36	8	

資料:農林業センサス(各年2月1日現在)

経営耕地面積の推移 (資料:農林業センサス)



5-4 年齢別農業従事者数(個人経営体)

(単位：人)

年	区分	男女計	男															女																
			小計	15～19歳	20～24歳	25～29歳	30～34歳	35～39歳	40～44歳	45～49歳	50～54歳	55～59歳	60～64歳	65～69歳	70～74歳	75～79歳	80～84歳	85歳以上	小計	15～19歳	20～24歳	25～29歳	30～34歳	35～39歳	40～44歳	45～49歳	50～54歳	55～59歳	60～64歳	65～69歳	70～74歳	75～79歳	80～84歳	85歳以上
H27	埼玉県	58,575	30,656	222	301	401	549	729	836	885	1,070	1,631	4,066	5,381	4,531	4,711	3,426	1,917	27,919	126	145	146	301	457	714	870	1,246	2,184	4,178	4,532	4,284	4,020	2,881	1,835
	旧秩父市	385	222	0	3	3	4	1	4	4	7	14	27	33	34	40	27	21	163	0	1	0	2	3	3	3	7	10	27	18	30	23	24	12
	中央	63	39	-	1	-	-	-	-	-	3	1	4	7	6	5	7	4	24	-	-	-	1	-	-	1	1	-	3	4	4	3	3	4
	原谷	51	29	-	-	1	1	-	-	-	1	-	3	5	4	2	4	4	22	-	-	-	-	-	-	-	1	3	1	1	3	7	2	
	尾田	101	57	-	-	-	1	-	2	-	1	4	8	7	12	12	5	5	44	-	1	-	-	1	2	-	3	8	3	9	9	5	3	
	久那	16	9	-	-	-	1	-	-	-	1	2	1	2	1	1	-	-	7	-	-	-	-	-	-	-	-	-	1	2	-	1	-	
	高篠	30	17	-	-	-	-	-	-	-	2	-	-	1	1	2	5	5	13	-	-	-	-	-	-	-	-	1	-	2	1	3	1	4
	大田	98	54	-	1	-	-	-	1	2	-	2	5	12	10	9	5	5	44	-	-	-	1	2	1	1	2	1	9	8	10	5	3	1
	影森	26	17	-	1	2	-	-	-	-	1	3	2	1	-	4	-	2	9	-	-	-	-	-	-	-	2	-	-	1	2	1	1	
	浦山	-	-	-	-	-	-	-	-	-	-	-	-	-	-	-	-	-	-	-	-	-	-	-	-	-	-	-	-	-	-	-	-	-
	旧吉田町	106	58	0	0	0	1	2	1	0	1	5	7	12	11	7	6	5	48	0	0	0	1	0	1	0	2	4	5	12	4	8	6	5
旧大滝村	6	3	-	-	-	-	-	-	-	-	-	-	-	-	-	-	-	1	3	-	-	-	-	-	-	-	-	-	1	-	-	-	1	
旧荒川村	61	36	-	-	-	-	-	-	-	1	-	4	10	5	10	5	1	25	-	-	-	-	-	-	1	1	3	-	7	3	6	1	3	

資料：農林業センサス（各年2月1日現在）

5-5 年齢別基幹的農業従事者数(個人経営体)

(単位：人)

年	区分	男女計	男															女																
			計	15～19歳	20～24歳	25～29歳	30～34歳	35～39歳	40～44歳	45～49歳	50～54歳	55～59歳	60～64歳	65～69歳	70～74歳	75～79歳	80～84歳	85歳以上	計	15～19歳	20～24歳	25～29歳	30～34歳	35～39歳	40～44歳	45～49歳	50～54歳	55～59歳	60～64歳	65～69歳	70～74歳	75～79歳	80～84歳	85歳以上
H27	埼玉県	50,812	29,364	8	97	347	521	702	815	877	1,050	1,608	4,022	5,334	4,466	4,619	3,269	1,629	21,448	16	36	69	146	240	375	534	815	1,525	3,205	3,717	3,708	3,451	2,296	1,315
	旧秩父市	342	214	-	2	3	4	1	4	4	7	14	27	33	34	39	26	16	128	-	1	-	1	-	2	2	5	9	22	15	23	18	18	12
	中央	53	36	-	1	-	1	-	-	-	3	1	4	7	6	5	6	2	17	-	-	-	1	-	-	1	-	-	3	3	1	2	2	4
	原谷	44	27	-	-	1	1	-	-	-	1	-	3	5	4	2	4	2	17	-	-	-	-	-	-	-	1	2	2	1	-	2	7	2
	尾田	94	56	-	-	-	1	-	2	-	1	4	8	7	12	12	5	4	38	-	1	-	-	-	1	-	-	3	7	3	8	8	4	3
	久那	15	9	-	-	-	-	-	-	-	-	1	2	1	2	1	-	-	6	-	-	-	-	-	-	-	-	-	-	-	-	-	-	-
	高篠	25	17	-	-	-	-	-	-	-	2	-	-	1	1	2	5	5	8	-	-	-	-	-	-	-	-	1	-	-	2	1	2	1
	大田	87	53	-	-	-	-	1	2	-	2	2	5	12	10	9	5	5	34	-	-	-	-	-	1	1	1	7	7	9	4	2	1	
	影森	24	16	-	1	2	-	-	-	1	1	3	2	1	-	3	-	2	8	-	-	-	-	-	-	-	2	-	-	1	1	1	1	
	浦山	-	-	-	-	-	-	-	-	-	-	-	-	-	-	-	-	-	-	-	-	-	-	-	-	-	-	-	-	-	-	-	-	-
	旧吉田町	102	57	-	-	-	1	2	1	-	1	5	7	12	11	7	6	4	45	-	-	-	1	-	1	-	2	4	5	9	4	8	6	5
旧大滝村	6	3	-	-	-	-	-	-	-	-	-	-	-	-	-	-	-	1	3	-	-	-	-	-	-	-	-	1	1	-	-	-	1	
旧荒川村	56	36	-	-	-	-	-	-	-	1	-	4	10	5	10	5	1	20	-	-	-	-	-	-	1	3	-	5	3	6	-	2		

資料：農林業センサス（各年2月1日現在）

5-6 販売目的の作物の類別作付(栽培)経営体数と作付(栽培)面積

単位:面積(a)

区分	作付(栽培)実経営体数	作付(栽培)面積	稲(飼料用を除く)		麦類		雑穀		いも類		豆類		工芸農作物	
			作付(栽培)経営体数	作付(栽培)面積	作付(栽培)経営体数	作付(栽培)面積	作付(栽培)経営体数	作付(栽培)面積	作付(栽培)経営体数	作付(栽培)面積	作付(栽培)経営体数	作付(栽培)面積	作付(栽培)経営体数	作付(栽培)面積
埼玉県	24,781	4,711,410	17,738	2,569,164	1,342	730,021	177	25,239	1,615	19,972	862	50,819	754	70,986
秩父市	191	16,651	47	x	14	1,689	5	2,595	34	x	11	x	8	x
旧秩父市	123	10,730	38	1,030	10	749	1	-	27	286	8	15	6	8
中央	19	990	1	x	-	-	-	-	6	128	-	-	-	-
原谷	19	2,070	3	119	4	749	-	-	2	x	1	x	-	-
尾田蒔	32	2,124	9	911	2	x	-	-	5	33	1	x	1	x
久那	10	519	1	x	-	-	-	-	4	23	3	15	3	8
高篠	6	239	2	x	-	-	-	-	3	21	1	x	1	x
大田	30	3,810	21	x	3	x	1	x	6	81	2	x	1	x
影森	7	978	1	x	1	x	-	-	1	x	-	-	-	-
浦山	-	-	-	-	-	-	-	-	-	-	-	-	-	-
旧吉田町	41	2,576	9	622	1	x	-	-	3	17	1	x	-	-
旧大滝村	-	-	-	-	-	-	-	-	-	-	-	-	-	-
旧荒川村	22	2,994	-	-	1	x	2	x	3	x	1	x	2	x

区分	野菜類						果樹類					
	作付(栽培)実経営体数	作付(栽培)面積	露地		施設		栽培実経営体数	栽培面積	露地		施設	
			作付(栽培)経営体数	作付(栽培)面積	作付(栽培)経営体数	作付(栽培)面積			栽培実経営体数	栽培面積	栽培実経営体数	栽培面積
埼玉県	8,741	761,408	7,848	693,748	2,411	67,660	2,216	107,091	2,185	105,242	128	1,849
秩父市	105	x	86	x	41	913	71	3,118	x	x	x	x
旧秩父市	64	971	53	1,327	27	295	43	1,246	x	x	x	x
中央	11	263	11	209	3	54	10	462	x	x	x	x
原谷	9	392	7	276	4	116	8	x	x	x	x	x
尾田蒔	21	x	14	339	9	x	9	x	x	x	x	x
久那	6	x	6	191	1	x	7	255	x	x	x	x
高篠	4	101	4	77	3	24	1	x	x	x	x	x
大田	10	215	8	114	6	101	3	72	x	x	x	x
影森	3	x	3	121	1	x	5	457	x	x	x	x
浦山	-	-	-	-	-	-	-	-	x	x	x	x
旧吉田町	22	866.6	17	597	9	269.6	20	807	x	x	x	x
旧大滝村	x	x	x	x	x	x	x	x	x	x	x	x
旧荒川村	15	287	13	256	4	31	8	307	x	x	x	x

区 分	花 き 類 ・ 花 木						そ の 他 (稲 (飼 料 用) を 含 む)					
	作 付 (栽 培) 実 経 営 体 数	作 付 (栽 培) 面 積	露 地		施 設		作 付 (栽 培) 実 経 営 体 数	作 付 (栽 培) 面 積	露 地		施 設	
			作 付 (栽 培) 経 営 体 数	作 付 (栽 培) 面 積	作 付 (栽 培) 経 営 体 数	作 付 (栽 培) 面 積			作 付 (栽 培) 経 営 体 数	作 付 (栽 培) 面 積	作 付 (栽 培) 経 営 体 数	作 付 (栽 培) 面 積
埼 玉 県	1,665	198,135	1,291	177,156	804	20,979	1,345	178,575	1,272	175,721	151	2,854
秩 父 市	13	320	13	298	3	22	7	x	5	439	2	x
旧 秩 父 市	7	-	7	51	2	-	6	116	4	-	2	-
中 央	2	x	2	x	-	-	-	-	-	-	-	-
原 谷	3	x	3	51	1	x	3	116	2	x	1	x
尾 田 蒔	1	x	1	x	-	-	-	-	-	-	-	-
久 那	-	-	-	-	-	-	-	-	-	-	-	-
高 篠	-	-	-	-	-	-	1	x	-	-	1	x
大 田	1	x	1	x	1	x	1	x	1	x	-	-
影 森	-	-	-	-	-	-	1	x	1	x	-	-
浦 山	-	-	-	-	-	-	-	-	-	-	-	-
旧 吉 田 町	5	91	5	x	1	x	-	-	-	-	-	-
旧 大 滝 村	x	x	x	x	x	x	x	x	x	x	x	x
旧 荒 川 村	1	x	1	x	-	-	1	x	1	x	-	-

資料:2020年農林業センサス(令和2年2月1日現在)

5-7 家畜等を販売目的で飼養している経営体数と飼養頭羽数

単位:経営体数、頭

区 分	乳 用 牛		肉 用 牛		豚		採 卵 鶏		ブロイラー		栽培きのこの 栽培経営体 数
	飼 養 経営体数	飼養頭数	飼 養 経営体数	飼養頭数	飼 養 経営体数	飼養頭数	飼 養 経営体数	飼養羽数 (100羽)	出荷した 経営体数	出荷羽数 (100羽)	
埼 玉 県	170	7,628	196	14,237	64	105,168	102	69,570	2	103	107
秩 父 市	9	439	13	x	2	x	5	46	x	x	15
旧 秩 父 市	4	x	7	47	1	x	5	x	-	-	7
中 央	-	-	1	x	-	-	-	-	x	x	-
原 谷	-	-	-	-	-	-	-	-	x	x	-
尾田時	2	x	3	47	-	-	1	x	x	x	4
久 那	-	-	1	x	-	-	-	-	x	x	2
高 篠	-	-	-	-	-	-	2	x	x	x	-
大 田	2	x	2	x	1	x	2	x	x	x	1
影 森	-	-	-	-	-	-	-	-	x	x	-
浦 山	-	-	-	-	-	-	-	-	x	x	-
旧 吉 田 町	3	191	5	x	1	x	-	-	x	x	3
旧 大 滝 村	x	x	x	x	x	x	x	x	x	x	x
旧 荒 川 村	1	x	-	-	-	-	-	-	x	x	3

資料:2020年農林業センサス(令和2年2月1日現在)

5-8 林野面積

(1) 総土地面積及び林野面積 (単位:ha)

区分	総土地面積	林野面積			林野率(%)
		計	現況森林面積	森林以外の草生地(野草地)	
埼玉県	379,775	119,466	119,259	207	31.5
秩父市	57,783	49,851	49,851	...	86.3

資料:2020年農林業センサス(令和2年2月1日現在)

(2) 所有形態別林野面積 (単位:ha)

区分	国 有			民 有							
	計	林野庁	林野庁以外の官庁	計	独立行政法人等	公 有					私 有
						小計	都道府県	森林整備法人(林業・造林公社)	市区町村	財産区	
埼玉県	11,884	11,550	334	107,582	6,321	18,546	9,501	3,280	5,765	-	82,715
秩父市	11,459	11,458	1	38,392	6,263	9,928	5,862	967	3,099	-	22,201

資料:2020年農林業センサス(令和2年2月1日現在)

5-9 森林面積

(1) 所管別森林面積 (単位: ha)

年度	合計	国有林	民有林			
			県営林	市有林	大学演習林	私有林
R1	50,204	11,890	5,909	3,066	5,987	23,353
R2	50,204	11,890	5,909	3,066	5,987	23,353

資料: 秩父の森林・林業と統計

(2) 所管分類別森林面積 (単位: ha)

区分	合計	国有林	民有林			
			県営林	市有林	私有林	うち社寺有林
人工林	18,833.73	2,161.18	3,063.27	1,126.59	12,482.69	379.64
天然林	30,508.40	9,303.63	2,718.79	1,921.09	16,564.89	753.21
竹林	120.67	0.00	2.54	0.30	117.83	5.76
無立木地	742.04	432.80	124.48	17.60	167.16	1.60

1) 民有林については推計値

資料: 埼玉地域森林計画(H30.4.1~R10.3.31による)

5-10 地区別農地転用の状況

(1) 農地法第4条によるもの

(単位: m²)

年	合計		中央		原谷		尾田蒔		久那		高篠		大田		影森		浦山		荒川		吉田		大滝	
	件数	面積	件数	面積	件数	面積	件数	面積	件数	面積	件数	面積	件数	面積	件数	面積	件数	面積	件数	面積	件数	面積	件数	面積
R1	26	12,879	5	4,375	4	1,200	1	300	2	2,362	4	594	2	458	2	1,613	0	0	3	337	3	1,640	0	0
R2	27	9,806	4	848	1	66	5	2,042	0	0	1	155	1	664	8	2,570	0	0	2	622	5	2,839	0	0
R3	15	4,764	7	2,881	0	0	0	0	0	0	1	0	2	610	2	27	0	0	2	720	1	526	0	0

注) 第4条とは、自作地を農地以外に使用するための転用である。

資料: 農業委員会(各年12月末現在)

(2) 農地法第5条によるもの

(単位: m²)

年	合計		中央		原谷		尾田蒔		久那		高篠		大田		影森		浦山		荒川		吉田		大滝	
	件数	面積	件数	面積	件数	面積	件数	面積	件数	面積	件数	面積	件数	面積	件数	面積	件数	面積	件数	面積	件数	面積	件数	面積
R1	169	124,805	22	7,938	15	9,320	21	20,688	9	7,147	17	8,183	9	7,343	15	7,979	0	0	15	13,608	45	42,115	1	484
R2	129	81,628	11	8,578	26	13,306	23	14,906	7	4,822	10	6,684	10	5,757	23	10,158	0	0	6	5,666	12	11,053	1	698
R3	133	82,626	19	8,780	14	7,438	15	7,180	7	5,299	13	10,230	10	4,776	16	6,935	0	0	15	11,413	21	15,542	3	5,033

注) 第5条とは、権利移転(売買、賃貸借)の伴う農地以外に使用するための転用である。

資料: 農業委員会(各年12月末現在)

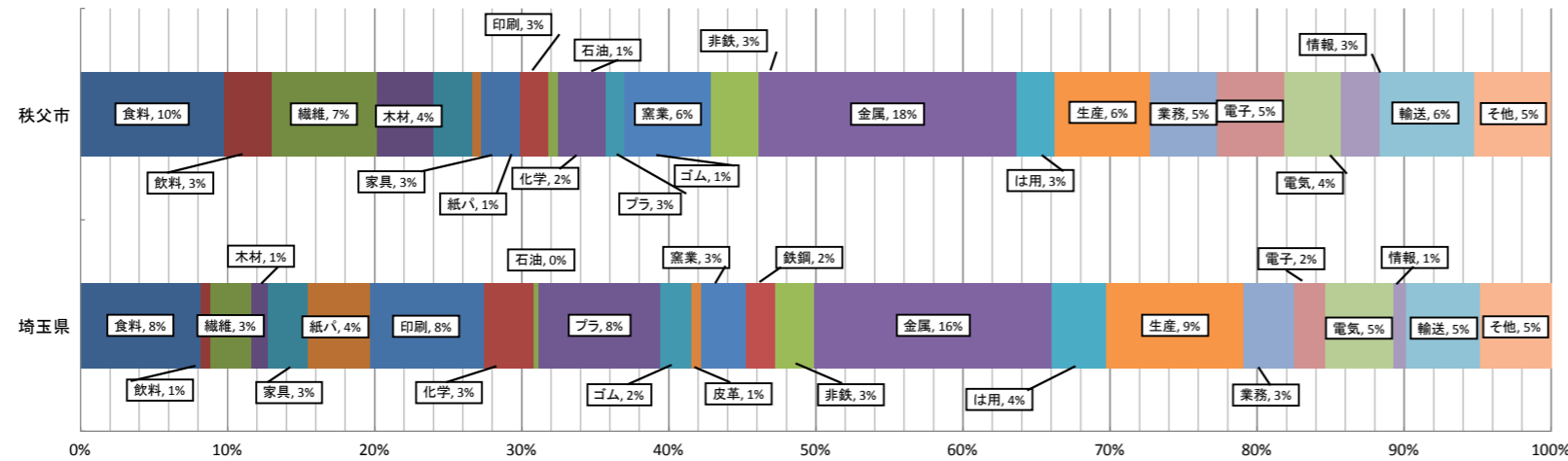
6 工業 MANUFACTURING INDUSTRY

6-1 産業中分類別統計表（従業者4人以上の事業所）

産業中分類	事業所数	従業者数(人)												現金給与総額(万円)	原材料使用額等(万円)	年初在庫額(30人以上)(万円)				年末在庫額(30人以上)(万円)				製造品出荷額等(万円)				生産額(万円)	付加価値額(29人以下は租付加価値額)(万円)	減価償却費(30人以上)(万円)													
		労働者						個人事業主・家族従業者		有給役員(無給役員を除く)		臨時雇用者数(人)	総額			製造品	半製品及び仕掛品	原材料及び燃料	総額	製造品	半製品及び仕掛品	原材料及び燃料	総額	製造品出荷額	加工賃収入額	その他の収入額																	
		総数(送出者を除く)	常用労働者		パート・アルバイト等		出向・派遣受入者		男	女	男															女	男				女	男	女	男	女	男	女	男	女	男	女	総額	うち、修理料収入
			男	女	男	女	男	女																																			
H30年合計	155	5,490	3,039	925	343	683	162	147	9	4	186	69	4	3	2,106,042	7,047,957	1,671,473	319,187	259,074	1,093,212	1,954,238	339,120	286,295	1,328,823	11,961,857	10,564,141	1,014,054	383,662	909	11,625,349	4,291,953	357,319											
R1年合計	152	5,300	2,836	909	330	647	200	173	6	3	184	76	16	4	1,947,528	6,315,965	865,087	204,882	345,049	315,156	1,013,446	223,522	451,390	338,534	10,844,187	9,414,016	1,099,806	330,365	774	10,638,803	4,034,506	334,660											
R2年合計	154	5,654	2,926	1,005	316	664	342	202	6	1	190	83	5	3	2,331,634	6,103,101	1,084,988	226,504	517,299	341,185	1,080,674	212,736	560,548	307,390	10,869,448	9,217,788	1,325,953	325,707	820	10,573,222	4,170,252	330,662											
9 食料	15	294	81	27	34	125	2	4	1	-	11	9	-	-	68,347	190,419	X	X	X	X	X	X	X	X	365,439	274,365	22,002	69,072	-	296,823	149,483	X											
10 飲料	5	126	76	9	7	12	-	6	-	-	12	4	-	-	44,942	120,445	X	X	X	X	X	X	X	X	295,018	263,352	-	31,666	-	300,255	170,917	X											
11 繊維	11	189	84	47	7	29	-	-	2	1	14	5	2	-	57,982	344,989	X	X	X	X	X	X	X	X	484,205	471,597	10,183	2,425	44	483,444	126,486	X											
12 木材	6	168	124	17	11	9	1	-	-	-	3	3	-	-	75,873	399,382	X	X	X	X	X	X	X	X	556,714	556,714	-	-	-	561,391	129,355	X											
13 家具	4	65	45	7	3	2	-	-	-	-	5	3	-	-	25,152	52,263	-	-	-	-	-	-	-	-	84,509	83,119	1,390	-	-	84,509	29,721	-											
14 紙パ	1	15	6	6	2	1	-	-	-	-	-	-	-	-	X	X	-	-	-	-	-	-	-	-	X	X	-	-	-	X	X	-											
15 印刷	4	23	7	2	1	7	-	-	-	-	4	3	1	-	5,134	4,659	-	-	-	-	-	-	-	-	14,522	12,412	2,076	34	-	14,488	9,091	-											
16 化学	3	131	86	28	6	7	1	1	-	-	2	-	-	-	54,937	192,372	X	X	X	X	X	X	X	X	409,867	346,172	X	X	-	340,400	157,111	X											
17 石油	1	7	4	-	-	1	-	2	-	-	-	-	-	-	X	X	-	-	-	-	-	-	-	-	X	X	-	X	-	X	X	-											
18 プラ	5	102	45	25	6	20	1	-	-	-	4	1	-	-	30,674	51,115	X	-	X	X	X	-	X	X	117,761	32,512	85,246	3	-	116,864	60,883	-											
19 ゴム	2	36	22	4	2	5	-	-	-	-	3	-	-	-	X	X	-	-	-	-	-	-	-	-	X	X	X	-	-	X	X	-											
20 皮革	-	-	-	-	-	-	-	-	-	-	-	-	-	-	-	-	-	-	-	-	-	-	-	-	-	-	-	-	-	-	-	-	-										
21 窯業	9	313	228	17	25	21	7	-	-	-	11	4	-	-	147,658	450,587	98,502	37,188	12,249	49,065	97,983	31,694	18,399	47,890	1,182,867	1,113,220	4,340	65,307	-	1,118,216	654,969	22,854											
22 鉄鋼	-	-	-	-	-	-	-	-	-	-	-	-	-	-	-	-	-	-	-	-	-	-	-	-	-	-	-	-	-	-	-	-	-										
23 非鉄	5	86	49	9	4	14	1	-	-	-	7	2	-	-	31,731	68,015	-	-	-	-	-	-	-	-	186,383	164,932	19,226	2,225	-	184,158	109,094	-											
24 金属	27	607	338	108	24	77	5	9	1	-	30	15	2	1	211,074	356,018	30,806	9,292	4,507	17,007	34,265	10,390	5,611	18,264	733,636	627,616	90,067	15,953	-	719,885	350,479	5,807											
25 は用	4	48	20	2	1	12	1	-	-	-	7	5	-	-	17,040	21,979	-	-	-	-	-	-	-	-	52,912	52,912	-	-	-	52,912	28,509	-											
26 生産	10	214	106	34	7	44	3	1	-	-	11	9	-	-	72,151	67,649	5,943	1,089	1,582	3,272	8,255	2,821	1,614	3,820	195,490	156,090	15,992	23,408	-	173,846	117,188	3,832											
27 業務	7	328	106	59	21	35	33	63	-	-	8	3	-	-	109,028	328,431	37,913	1,419	25,199	11,295	39,684	1,276	27,843	10,565	508,852	345,018	163,834	-	-	511,353	138,711	47,846											
28 電子	7	972	395	127	60	130	210	39	-	-	16	5	-	1	528,550	573,684	128,961	20,848	50,475	57,638	137,414	20,883	58,030	58,501	1,492,055	654,308	790,533	47,214	-	1,452,431	808,688	57,037											
29 電気	6	284	163	51	25	31	3	9	-	-	5	2	-	1	104,583	328,162	X	X	X	X	X	X	X	X	518,404	510,867	7,270	267	-	519,559	167,659	X											
30 情報	4	681	485	226	8	16	2	-	-	-	5	2	-	-	303,034	1,696,253	174,812	22,139	149,643	3,030	160,381	15,584	142,193	2,604	1,965,634	1,896,262	69,372	-	-	1,951,629	225,668	43,750											
31 輸送	10	533	341	77	53	35	11	1	1	-	11	4	-	-	211,162	575,345	131,690	15,797	108,675	7,218	133,097	16,486	110,286	6,325	917,802	910,466	6,560	776	776	919,326	277,022	45,068											
32 その他	8	432	115	123	9	31	61	67	1	-	21	4	-	-	208,741	216,328	X	X	X	X	X	X	X	X	659,533	626,841	24,174	8,518	-	650,131	401,302	X											

資料：工業統計調査（各年6月1日現在）

秩父市・埼玉県 産業中分類別事業所数の割合の比較



資料：工業統計調査（R2年6月1日現在）

6-2 事業所数・従業者数

区分	事業所数				従業者数(人)				製造品出荷額等(万円)			
	R1年	R2年	増件数	増減率(%)	R1年	R2年	増減数	増減率(%)	R1年	R2年	増減額	増減率(%)
県計	10,796	10,490	▲ 306	▲ 3	399,193	389,487	▲ 9,706	▲ 2	1,414,700,789	1,375,816,504	▲ 38,884,285	▲ 3
秩父市	152	154	2	1	5,300	5,654	354	7	10,844,187	10,869,448	25,261	0

資料:工業統計調査(各年6月1日現在)

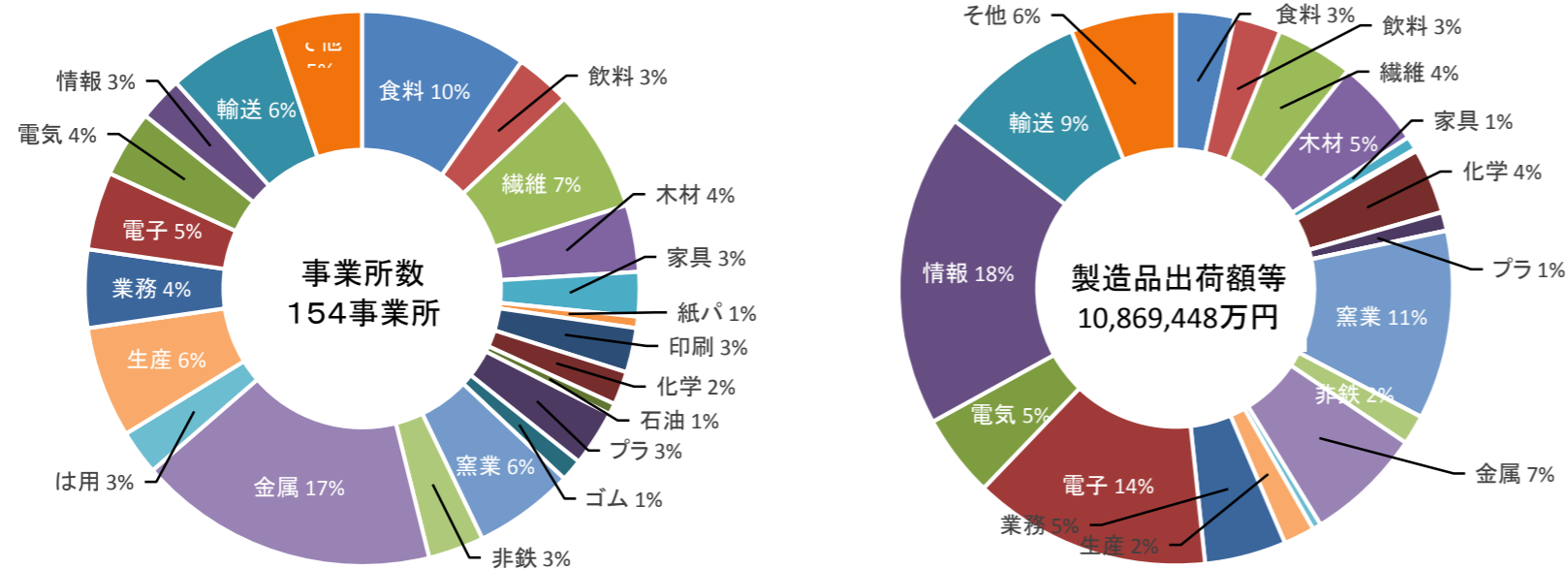
6-3 水源別用水量(従業者30人以上の事業所)

(単位: m³/日)

区分	淡水計	水源別用水量			
		公共用水		井戸水	その他の淡水
		工業用水道	上水道		
県計	380,832	123,239	103,750	138,580	15,263
秩父市	6,167	-	2,324	359	3,484

資料:工業統計調査(R2年6月1日現在)

産業中分類別事業所数(製造業・令和2年6月1日現在)、
製造品出荷額等(令和2年)構成比



資料:工業統計調査(R2年6月1日現在)

7 商業 COMMERCE

7-1 産業分類別事業所数・従業者数・年間商品販売額(卸売業)

産業分類	埼 玉 県			秩 父 市		
	事業所数	従業者数(人)	年間商品販売額(百万円)	事業所数	従業者数(人)	年間商品販売額(百万円)
総数(卸売業・小売業)	45,545	434,021	16,909,010	652	4,198	81,622
卸売業計	10,649	104,840	10,037,397	119	628	18,163
50各種商品卸売業	39	490	70,102	2	19	X
51繊維・衣服等卸売業	411	3,339	132,538	8	30	1,016
511繊維品卸売業(衣服, 身の回り品を除く)	53	212	9,537	-	-	-
512衣服卸売業	175	1,100	51,930	1	1	X
513身の回り品卸売業	183	2,027	71,071	7	29	X
52飲食料品卸売業	1,760	21,030	2,689,883	32	155	2,581
521農畜産物・水産物卸売業	807	9,251	840,729	13	62	795
522食料・飲料卸売業	953	11,779	1,849,154	19	93	1,786
53建築材料, 鉱物・金属材料等卸売業	2,965	22,835	1,834,237	37	250	6,696
531建築材料卸売業	1,356	9,419	766,521	22	155	5,244
532化学製品卸売業	548	4,261	333,622	3	14	367
533石油・鉱物卸売業	163	2,031	290,827	3	17	469
534鉄鋼製品卸売業	292	2,205	197,000	3	14	388
535非鉄金属卸売業	112	735	56,987	-	-	-
536再生資源卸売業	494	4,184	189,281	6	50	228
54機械器具卸売業	3,091	31,285	2,608,088	15	87	3,881
541産業機械器具卸売業	1,189	11,399	810,060	3	20	790
542自動車卸売業	719	7,592	657,311	7	46	1,999
543電気機械器具卸売業	747	7,383	776,290	5	21	1,092
549その他の機械器具卸売業	436	4,911	364,428	-	-	-
55その他の卸売業	2,383	25,861	2,702,549	25	87	X
551家具・建具・じゅう器等卸売業	380	3,873	272,187	3	7	188
552医薬品・化粧品等卸売業	486	7,253	1,095,145	6	23	1,252
553紙・紙製品卸売業	228	1,875	94,363	1	2	X
559他に分類されない卸売業	1,289	12,860	1,240,854	15	55	X

資料: 経済センサス-活動調査(平成28年6月1日現在)

7-2 産業分類別事業所数・従業者数・年間商品販売額・売場面積(小売業)

産業分類	埼 玉 県				秩 父 市			
	事業所数	従業者数(人)	年間商品販売額(百万円)	売場面積(m ²)	事業所数	従業者数(人)	年間商品販売額(百万円)	売場面積(m ²)
総数(卸売業・小売業)	45,545	434,021	16,909,010	-	652	4,198	81,622	-
小売業計	34,896	329,181	6,871,613	7,199,441	533	3,570	63,460	79,496
56 各種商品小売業	150	18,406	623,416	926,433	4	221	3,630	11,200
561 百貨店, 総合スーパー	83	17,788	608,632	901,936	1	198	X	X
569 その他の各種商品小売業(従業者が常時50人未満のもの)	67	618	14,784	24,497	3	23	X	X
57 織物・衣服・身の回り品小売業	4,914	27,883	474,690	1,005,362	58	214	3,506	11,116
571 呉服・服地・寝具小売業	525	1,748	18,197	34,845	9	20	54	132
572 男子服小売業	674	3,487	64,902	144,200	5	19	362	1,469
573 婦人・子供服小売業	2,147	12,956	250,570	518,687	25	105	2,189	6,346
574 靴・履物小売業	396	2,190	36,430	44,314	8	28	388	593
579 その他の織物・衣服・身の回り品小売業	1,172	7,502	104,592	263,316	11	42	514	2,576
58 飲食品小売業	10,762	138,231	2,059,231	1,915,042	157	1,364	20,299	18,781
581 各種食料品小売業	1,106	56,883	1,111,824	1,229,440	23	685	13,363	14,375
582 野菜・果実小売業	581	3,412	47,685	46,486	10	46	816	971
583 食肉小売業	417	2,499	33,480	14,916	7	30	422	213
584 鮮魚小売業	256	1,636	33,111	19,503	2	9	X	X
585 酒小売業	972	2,820	45,937	38,129	21	64	848	807
586 菓子・パン小売業	2,506	15,069	89,535	73,924	41	138	679	484
589 その他の飲食品小売業	4,924	55,912	697,659	492,644	53	392	X	X
59 機械器具小売業	4,944	34,449	1,233,504	706,830	95	546	12,054	8,745
591 自動車小売業	2,841	22,793	839,763	200,000	57	344	7,447	2,544
592 自転車小売業	611	1,679	17,709	50,716	6	13	62	-
593 機械器具小売業(自動車, 自転車を除く)	1,492	9,977	376,032	456,114	32	189	4,546	5,201
60 その他の小売業	12,980	96,814	2,018,872	2,645,774	204	1,104	21,252	29,654
601 家具・建具・畳小売業	654	3,261	69,398	219,482	14	23	199	225
602 じゅう器小売業	458	1,319	16,401	31,342	5	9	36	217
603 医薬品・化粧品小売業	3,666	29,908	688,777	699,685	47	295	6,318	9,598
604 農耕用品小売業	340	1,500	28,121	32,391	7	61	820	1,567
605 燃料小売業	1,729	12,735	532,250	30,649	31	186	7,242	415
606 書籍・文房具小売業	1,117	14,902	144,930	189,442	13	140	1,244	2,344
607 スポーツ用品・がん具・娯楽用品・楽器小売業	876	5,901	109,608	254,481	15	51	507	1,201
608 写真機・時計・眼鏡小売業	796	3,389	44,969	57,127	13	32	269	734
609 他に分類されない小売業	3,344	23,899	384,419	1,131,175	59	307	4,616	13,353
61 無店舗小売業	1,146	13,398	461,900	-	15	121	2,718	-
611 通信販売・訪問販売小売業	856	10,595	380,094	-	11	115	2,689	-
612 自動販売機による小売業	115	1,392	50,947	-	2	2	X	-
619 その他の無店舗小売業	175	1,411	30,858	-	2	4	X	-

資料: 経済センサス-活動調査(平成28年6月1日現在)

7-3 全事業所数

(単位:事業所)

区分	実施年	H14	H16	H19	H24	H26	H28
埼玉県		63,216	58,104	56,427	42,449	41,999	45,545
秩父市		1,069	986	959	674	655	652

資料: H14~19・26年商業統計調査 (各年6月1日現在・H26は7月1日現在)
H24・28年経済センサス-活動調査 (H24年2月1日・H28年6月1日現在)

7-4 卸売事業所数

(単位:事業所)

区分	実施年	H14	H16	H19	H24	H26	H28
埼玉県		13,677	12,577	11,854	10,090	9,811	10,649
秩父市		176	161	145	103	116	119

資料: H14~19・26年商業統計調査 (各年6月1日現在・H26は7月1日現在)
H24・28年経済センサス-活動調査 (H24年2月1日・H28年6月1日現在)

7-5 小売事業所数

(単位:事業所)

区分	実施年	H14	H16	H19	H24	H26	H28
埼玉県		49,539	45,527	44,573	32,359	32,188	34,896
秩父市		893	825	814	571	539	533

資料: H14~19・26年商業統計調査 (各年6月1日現在・H26は7月1日現在)
H24・28年経済センサス-活動調査 (H24年2月1日・H28年6月1日現在)

7-6 売場面積合計(小売業)

(単位:㎡)

区分	実施年	H14	H16	H19	H24	H26	H28
埼玉県		6,261,373	6,421,499	6,965,436	6,552,214	6,824,126	7,199,441
秩父市		87,907	91,164	102,964	83,461	85,750	79,496

資料: H14~19・26年商業統計調査 (各年6月1日現在・H26は7月1日現在)
H24・28年経済センサス-活動調査 (H24年2月1日・H28年6月1日現在)

7-7 年間商品販売額合計

(単位:百万円)

区分	実施年	H14	H16	H19	H24	H26	H28
埼玉県		15,024,770	14,363,838	15,153,850	14,052,832	14,333,482	16,909,010
秩父市		100,028	99,732	97,746	73,442	76,880	81,622

資料: H14~19・26年商業統計調査 (各年6月1日現在・H26は7月1日現在)
H24・28年経済センサス-活動調査 (H24年2月1日・H28年6月1日現在)

7-8 従業者数合計

(単位:人)

区分	実施年	H14	H16	H19	H24	H26	H28
埼玉県		489,542	462,440	467,022	376,422	380,174	434,021
秩父市		5,867	5,341	5,736	4,202	4,032	4,198

資料: H14~19・26年商業統計調査 (各年6月1日現在・H26は7月1日現在)
H24・28年経済センサス-活動調査 (H24年2月1日・H28年6月1日現在)

8 観 光 SIGHTSEEING

8-1 秩父市内宿泊施設数及び収容人員

年	秩父市		旧秩父市		旧吉田町		旧荒川村		旧大滝村	
	軒 数 (軒)	収容人員 (人)	軒 数 (軒)	収容人員 (人)	軒 数 (軒)	収容人員 (人)	軒 数 (軒)	収容人員 (人)	軒 数 (軒)	収容人員 (人)
R1	52	3,811	24	2,129	7	342	13	672	8	668
R2	51	3,606	23	2,094	7	342	13	632	8	538
R3	51	3,606	23	2,094	7	342	13	632	8	538

資料:観光課

8-2 秩父郡内宿泊施設数及び収容人員

年	秩父郡		横瀬町		小鹿野町		長瀬町		皆野町	
	軒 数 (軒)	収容人員 (人)	軒 数 (軒)	収容人員 (人)	軒 数 (軒)	収容人員 (人)	軒 数 (軒)	収容人員 (人)	軒 数 (軒)	収容人員 (人)
R1	31	1,859	6	233	12	707	8	561	5	358
R2	30	1,802	5	208	12	707	8	561	5	326
R3	30	1,802	5	208	12	707	8	561	5	326

資料:観光課

8-3 入込観光客数

年	入込観光客数(人)
R1	5,375,700
R2	3,816,700
R3	3,740,300

資料:観光課

8-4 道の駅利用状況

(1) 道の駅 ちちぶ

年 度	入場者数 (人)	売上高 (千円)	営業日数 (日)	一日平均売上高 (千円)
R1	421,701	201,415	361	558
R2	347,455	179,990	348	517
R3	403,884	208,672	360	580

資料: 観光課

(2) 道の駅 あらかわ

年 度	入場者数 (人)	売上高 (千円)	営業日数 (日)	一日平均売上高 (千円)
R1	147,843	72,104	360	200
R2	142,750	76,295	341	223
R3	152,975	87,112	361	241

資料: 荒川総合支所地域振興課

(3) 道の駅 龍勢会館

年 度	入場者数 (人)	売上高 (千円)	営業日数 (日)	一日平均売上高 (千円)
R1	90,214	112,391	362	310
R2	83,065	39,696	354	112
R3	86,404	41,347	361	115

資料: 吉田総合支所地域振興課

(4) 道の駅 大滝温泉

年 度	入場者数 (人)	売上高 (千円)	営業日数 (日)	一日平均売上高 (千円)
R1	106,747	103,609	360	288
R2	142,480	92,578	365	254
R3	160,490	124,787	365	342

資料: 大滝総合支所地域振興課

9 運輸 TRANSPORTATION

9-1 バス利用客輸送状況

(1) 西武観光バス

年度	小鹿野線			定峰線			市内線			横瀬線			三沢線			三峯神社線			ミュージックパーク線		
	乗降車 人員	1日平均		乗降車 人員	1日平均		乗降車 人員	1日平均		乗降車 人員	1日平均		乗降車 人員	1日平均		乗降車 人員	1日平均		乗降車 人員	1日平均	
		乗降車 人員	運 回 数		乗降車 人員	運 回 数		乗降車 人員	運 回 数		乗降車 人員	運 回 数		乗降車 人員	運 回 数		乗降車 人員	運 回 数		乗降車 人員	運 回 数
R1	234,191	642	23	21,771	60	7	646	2	1	6,148	17	7	23,895	65	6	102,544	281	6	32,911	90	8
R2	155,506	426	22	16,561	45	7	221	1	1	5,282	14	7	16,445	45	6	62,112	170	6	23,011	63	8
R3	168,890	463	18	19,803	54	7	204	1	1	5,445	15	7	18,229	50	6	86,766	238	6	28,100	77	8

年度	三峰口線			中津川線			倉尾線			秩父吉田線			原谷線			久那線		
	乗降車 人員	1日平均		乗降車 人員	1日平均		乗降車 人員	1日平均		乗降車 人員	1日平均		乗降車 人員	1日平均		乗降車 人員	1日平均	
		乗降車 人員	運 回 数		乗降車 人員	運 回 数		乗降車 人員	運 回 数		乗降車 人員	運 回 数		乗降車 人員	運 回 数		乗降車 人員	運 回 数
R1	2,830	8	5	6,689	18	4	3,674	10	5	41,430	114	8	10,751	29	6	7,453	20	6
R2	1,653	5	3	4,183	11	4	3,013	8	5	31,206	85	8	7,655	21	6	5,391	15	6
R3	564	2	1	5,619	15	5	2,258	6	5	40,444	111	8	8,823	24	6	5,323	15	6

資料:西武バス㈱

(2) 市営バス

年度	浦山線			川又線		
	乗降車 人員	1日平均		乗降車 人員	1日平均	
		乗降車 人員	運 回 数		乗降車 人員	運 回 数
R1	3,448	9	8	580	2	8
R2	2,704	7	8	580	2	10
R3	2,348	6	8	763	2	10

資料:市民生活課

9-2 鉄道による駅別旅客及び貨物輸送状況

(1) 西武鉄道

H30年度	旅客(人)		運賃(千円)
	乗車	降車	
西武秩父駅	1,337,601	1,301,383	929,183
R1年度	旅客(人)		運賃(千円)
	乗車	降車	
西武秩父駅	1,326,341	1,288,871	-
R2年度	旅客(人)		運賃(千円)
	乗車	降車	
西武秩父駅	686,639	677,442	-

※令和元年度以降、運賃は非公開

資料:「埼玉県統計年鑑」

(2) 秩父鉄道

H30年度	旅客(人)		貨物(t)		運賃(千円)		
	乗車	降車	発送	到着	総額	旅客	貨物
和銅黒谷駅	79,724	76,387	-	-	19,024	19,024	-
武州原谷駅	-	-	945,200	-	582,720	-	582,720
大野原駅	207,614	203,862	-	-	30,973	30,973	-
秩父駅	212,949	210,062	-	-	74,316	74,316	-
御花畑駅	483,343	488,149	-	-	108,786	108,786	-
影森駅	89,090	91,368	821,440	-	605,135	20,515	584,620
浦山口駅	34,317	32,570	-	-	7,155	7,155	-
武州中川駅	41,668	44,223	-	-	8,077	8,077	-
武州日野駅	33,856	39,660	-	-	5,637	5,637	-
白久駅	21,545	24,349	-	-	4,459	4,459	-
三峰口駅	72,452	67,619	-	-	20,438	20,438	-
R1年度	旅客(人)		貨物(t)		運賃(千円)		
	乗車	降車	発送	到着	総額	旅客	貨物
和銅黒谷駅	79,886	75,222	-	-	18,453	18,453	-
武州原谷駅	-	-	990,760	-	655,650	-	655,650
大野原駅	200,938	197,452	-	-	29,813	29,813	-
秩父駅	204,383	198,146	-	-	70,719	70,719	-
御花畑駅	470,406	473,330	-	-	105,674	105,674	-
影森駅	84,927	88,058	871,760	-	686,305	19,665	666,640
浦山口駅	30,195	24,343	-	-	5,834	5,834	-
武州中川駅	42,815	45,518	-	-	8,306	8,306	-
武州日野駅	34,497	40,412	-	-	5,743	5,743	-
白久駅	19,832	23,470	-	-	4,207	4,207	-
三峰口駅	67,933	64,375	-	-	19,305	19,305	-
R2年度	旅客(人)		貨物(t)		運賃(千円)		
	乗車	降車	発送	到着	総額	旅客	貨物
和銅黒谷駅	51,503	44,177	-	-	11,386	11,386	-
武州原谷駅	-	-	969,000	-	641,250	-	641,250
大野原駅	142,223	144,735	-	-	21,465	21,465	-
秩父駅	114,150	121,650	-	-	41,441	41,441	-
御花畑駅	299,760	284,514	-	-	65,412	65,412	-
影森駅	61,030	58,300	816,000	-	637,569	13,569	624,000
浦山口駅	19,407	19,950	-	-	4,212	4,212	-
武州中川駅	29,401	32,424	-	-	5,814	5,814	-
武州日野駅	22,392	24,416	-	-	3,589	3,589	-
白久駅	11,284	13,176	-	-	2,377	2,377	-
三峰口駅	44,999	50,861	-	-	12,278	12,278	-

注) 運賃は、秩父鉄道(株)の実収入を計上した。

資料:「埼玉県統計年鑑」

9-3 自動車登録台数

(1) 自動車

(単位:台)

年 度	総 数	登 録 車					小型二輪
		貨物	乗合	乗用	特種(殊)	計	
R1	27,631	3,440	202	21,662	968	26,272	1,359
R2	27,334	3,397	196	21,424	966	25,983	1,351
R3	27,093	3,443	186	21,139	953	25,721	1,372

資料:埼玉県統計年鑑(各年度3月31日現在)

(2) 軽自動車

(単位:台)

年 度	総 数	原動機付自転車				軽 自 動 車				小 型 特 殊 自 動 車	二輪の 小 型 自 動 車	
		第一種 (50cc以下)	第二種 (乙) (51~90cc)	第二種 (甲) (91~125cc)	三輪以上	ボート トレーラー	二輪車	三輪車	四 輪 車			
									乗用車			貨物車
R2	33,836	3,442	506	711	73	34	1,345	4	18,609	6,958	740	1,414
(うち非課税)	222	15	5	7	0	3	3	0	65	103	12	9
R3	34,113	3,287	513	741	71	34	1,367	3	18,872	7,039	752	1,434
(うち非課税)	224	15	4	7	0	3	3	0	66	105	12	9
R4	34,040	3,143	521	766	68	33	1,370	2	18,902	7,007	761	1,467
(うち非課税)	222	14	4	6	0	3	3	0	66	105	12	9

注) この表は市民税課で課税した台数であり、熊谷自動車検査登録事務所に登録されたものと一致しない。

資料:市民税課(各年4月1日現在)

上段は非課税台数を含む。

10 建設・住宅 CONSTRUCTION・RESIDENCE

10-1 用途地域別指定面積

用途種別	面積(ha)	構成比(%)
第一種中高層住居専用地域	74.0	9.0
第一種住居地域	459.9	55.7
第二種住居地域	2.3	0.2
近隣商業地域	24.5	3.0
商業地域	67.0	8.1
準工業地域	129.0	15.6
工業地域	37.3	4.5
工業専用地域	32.0	3.9
合計	826.0	100.0

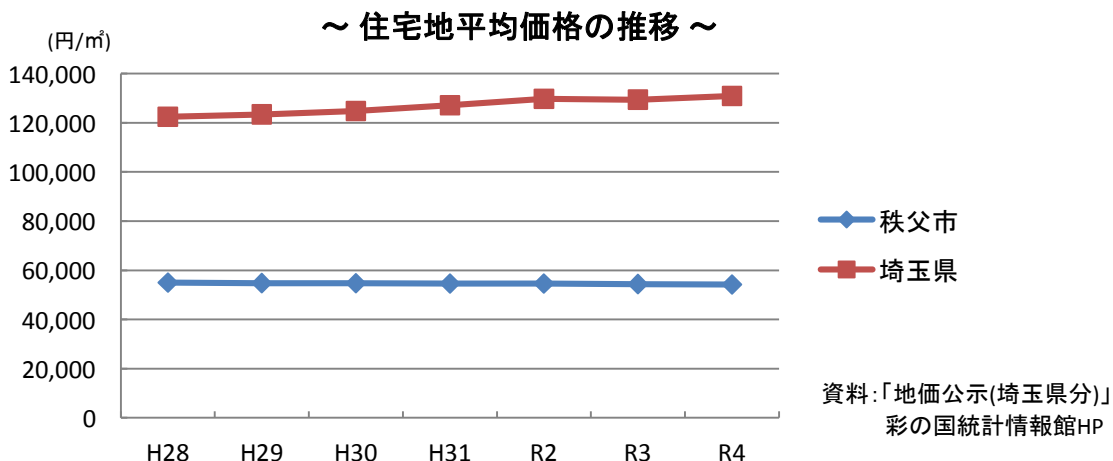
※構成比は小数点以下第二位を四捨五入。資料:都市計画課

10-2 都市公園の状況

名称	最終決定年月日	計画面積(ha)	開設面積(ha)
羊山公園	平成20年 1月 4日	30.90	22.13
大宮児童公園	昭和44年 3月27日	0.17	0.17
秩父聖地公園	平成21年 1月 9日	54.80	14.00
大野原児童公園	1) 昭和59年 4月 1日	—	0.15
秩父ミュージアムパーク	平成10年 2月27日	2) 375.00	3) 271.3
けやき公園	4) 平成8年12月17日	—	0.40

資料:都市計画課(令和4年4月1日現在)

- 注 1)大野原児童公園については、都市計画未決定のため、開設年月日である。
 2)秩父ミュージアムパーク計画面積、秩父地内243.1ha・小鹿野地内131.9haである
 3)秩父ミュージアムパーク開設面積、秩父市管理153.4ha(96.0ha小鹿野地内含む)
 ・県管理117.9ha(14.5ha小鹿野地内含む)
 4)けやき公園については、都市計画未決定のため、開設年月日である。



10-3 市道の状況

区分	年度	路線数(本)	実延長(km)	路面内訳		舗装率(%)	歩道延長(km)	歩道等設置率(%)
				舗装(km)	未舗装(km)			
1級	R1	38	87.3	69.4	17.8	79.5	22.3	25.6
	R2	38	87.3	69.4	17.8	79.5	22.4	25.7
	R3	38	87.3	69.4	17.8	79.5	22.5	25.8
2級	R1	80	89.9	84.9	4.9	94.5	9.2	10.3
	R2	80	89.9	84.9	4.9	94.5	9.2	10.3
	R3	80	89.9	84.9	4.9	94.5	9.3	10.4
その他	R1	3,839	834.1	425.2	408.9	51.0	12.7	1.5
	R2	3,839	834.2	425.8	408.3	51.0	12.7	1.5
	R3	3,842	835.2	427.0	408.1	51.1	13.4	1.6

資料:道路管理課

10-4 橋りょうの状況

(単位:m)

年度	総数	木橋	永久橋	総延長
R1	467	51	416	7,490
R2	467	40	427	7,510
R3	467	40	427	7,515

資料:道路管理課

10-5 建築確認申請状況

(単位:件)

年度	総数	専用住宅	併用住宅	共同住宅・長屋	工場・作業所	その他
R1	231	186	6	6	4	29
R2	200	161	2	6	6	25
R3	231	186	6	7	5	27

資料:建築住宅課

10-6 住宅の所有の関係、建て方別住宅数、世帯数、世帯人員、1住宅当たり居住室、1住宅当たり居住室の畳数、1住宅当たり延べ面積、1人当たり居住室の畳数及び1室当たり人員

住宅の所有の関係 建て方	住宅数	世帯数	世帯人員	1住宅 当たり 居住室数	1住宅当たり 居住室の 畳数	1住宅当たり 延べ面積 (㎡)	1人 当たり 居住室畳数	1室 当たり 人員
総数	23,860	24,120	60,160	5.41	38.79	118.18	15.28	0.47
一戸建	19,980	20,210	52,510	5.86	42.35	130.95	16.08	0.45
長屋建	960	960	1,920	2.99	18.21	47.12	9.03	0.67
共同住宅	2,880	2,900	5,570	2.71	17.66	41.85	9.05	0.72
その他	50	50	160	7.31	49.02	141.16	14.65	0.46
持ち家	19,200	19,420	50,840	5.91	42.85	132.55	16.18	0.45
一戸建	19,030	19,250	50,470	5.91	42.91	132.86	16.18	0.45
長屋建	60	60	130	4.77	29.58	87.22	14.33	0.43
共同住宅	80	80	160	4.43	39.62	89.19	18.44	0.49
その他	30	30	70	6.72	40.69	141.58	16.48	0.37
借家	4,090	4,110	8,290	3.09	19.71	50.71	9.72	0.66
一戸建	820	820	1,820	4.53	29.35	86.22	13.15	0.49
長屋建	830	830	1,660	2.85	17.34	44.07	8.62	0.71
共同住宅	2,430	2,450	4,720	2.65	16.96	40.35	8.72	0.73
その他	20	20	90	8.26	62.40	140.48	13.13	0.58
公営の借家	800	800	1,880	3.31	18.83	43.93	8.00	0.71
一戸建	10	10	30	2.00	10.50	33.00	5.25	1.00
長屋建	420	420	1,050	3.04	17.07	42.57	6.90	0.81
共同住宅	360	360	800	3.68	21.19	45.90	9.51	0.61
その他	-	-	-	-	-	-	-	-
民営借家								
一戸建	3,060	3,080	5,930	3.06	19.87	52.28	10.24	0.63
長屋建	770	770	1,740	4.61	29.57	85.95	13.11	0.49
共同住宅	400	400	610	2.65	17.62	45.65	11.56	0.58
その他	1,880	1,900	3,580	2.51	16.39	39.92	8.63	0.76
給与住宅	240	240	490	2.82	20.67	53.27	10.00	0.73
一戸建	30	30	60	3.75	31.34	112.74	17.92	0.47
長屋建	-	-	-	-	-	-	-	-
共同住宅	190	190	350	2.11	14.65	34.00	7.87	0.88
その他	20	20	90	8.26	62.40	140.48	13.13	0.58

資料:住宅・土地統計調査(平成30年10月1日現在)

10-7 市営住宅建設の推移

建設年度	団地名	戸数	構造
昭和26年度	大畑	8	木造
27	大畑	2	木造
28	平松	7	木造
29	野坂	1	木造
	阿保	2	木造
32	花ノ木	1	簡易耐火
33	金室	2	簡易耐火
	坪ノ内	18	簡易耐火
34	宿東	12	簡易耐火
35	宿東	1	簡易耐火
36	堂ノ前	2	木造
	前原	28	簡易耐火
37	前原	22	簡易耐火
38	堂ノ前	4	木造
	内出	4	木造
41	辻原	20	簡易耐火
43	辻原	20	簡易耐火
44	永田	50	簡易耐火2F
45	永田	50	簡易耐火2F
	久長	5	木造
46	新屋	50	簡易耐火2F
	久長	6	木造
	神岡	11	木造
47	兎田	10	簡易耐火
	半縄	10	簡易耐火2F
48	中近	20	簡易耐火2F
50	兎田	10	簡易耐火
51	兎田	8	簡易耐火
53	和田	10	簡易耐火
54	和田	10	簡易耐火
55	和田	10	簡易耐火
56	和田	8	簡易耐火
57	斉戸	12	中層耐火3F
	美原	10	簡易耐火
58	南ヶ丘	12	中層耐火3F
	美原	12	簡易耐火
61	美原	8	木造
63	神庭第1	6	木造
平成2年度	皆谷原	24	中層耐火3F
5	柳田	16	中層耐火4F
	広瀬	10	木造2F・特定公共賃貸住宅
7	大畑北	40	中層耐火5F
	大畑部	12	木造
9	大畑北	20	中層耐火5F
	神庭第2	6	木造2F
10	白久	20	中層耐火4F
11	間ノ田	24	中層耐火5F
13	井ノ尻	30	中層耐火5F
15	井ノ尻	20	中層耐火5F・市有住宅
	棕宮	6	木造
20	夏梅	12	木造2F
戸数合計		722	

資料:建築住宅課(令和4年7月1日現在)

10-8 県営住宅建設の推移

建設年度	名 称	所在地	戸数	構 造	間取り	入居世帯
昭和49年度	秩父中宮地住宅	中宮地町37-21	20	中層耐火	2UDK	6
	秩父永田住宅	永田町 9	30	中層耐火	3K	32
20			中層耐火	2UDK		
50	秩父阿保住宅	阿保町 1	20	中層耐火	3K	29
			20	中層耐火	2UDK	
55	秩父こぶし住宅	大野原2327-3	50	中層耐火	3DK	32
56	秩父大野原住宅	大野原944	60	中層耐火	3DK	42
	吉田塚越団地	秩父市上吉田4774-1	16	中層耐火	3DK	8
	荒川上田野団地	秩父市荒川上田野633	24	中層耐火	3DK	13
61	秩父つばきの森住宅	上影森234-3	36	中層耐火	3DK	22
平成 5年度	秩父堀切住宅	堀切335・340-1	16	木造	3DK	4
7	荒川上田野北団地	秩父市荒川上田野412-3	20	中層耐火	3LDK	12
8	秩父久那住宅	久那1837-1	10	中層耐火	2LDK	26
			25	中層耐火	3LDK	

資料:埼玉県住宅供給公社 県営住宅課

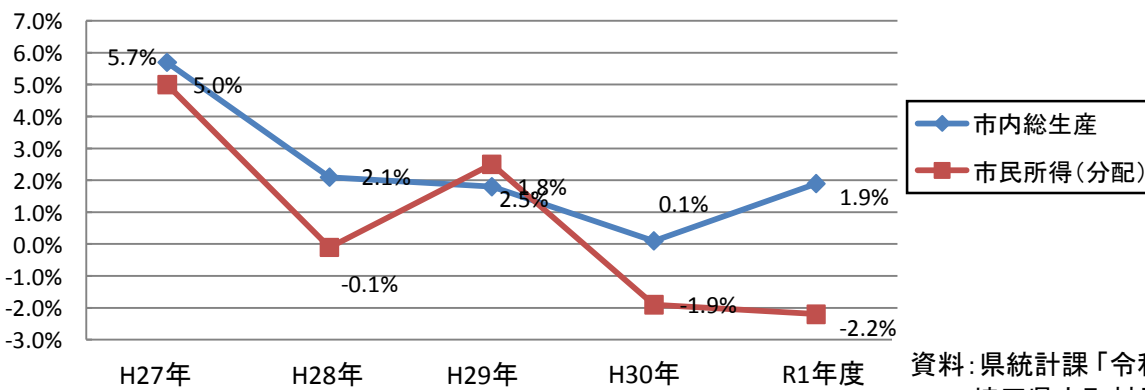
11 市民生活 THE CIVIC LIFE

11-1 市民経済計算 総括表

区 分 (単 位)	H29年度	H30年度	R1年度	R1年度 対前年度増加率
市内総生産 (百万円)	221,004	221,179	225,300	1.9%
市民所得(分配) (百万円)	153,830	150,883	147,578	-2.2%
一人当たり市民所得 (千 円)	2,483	2,466	2,443	-0.9%
就業者一人当たり市内純生産 (千 円)	4,797	4,722	4,708	-0.3%
雇業者一人当たり雇業者報酬 (千 円)	3,462	3,518	3,438	-2.3%
推計人口 (人)	61,961	61,193	60,405	-1.3%

資料: 県統計課「令和元年度 埼玉縣市町村民経済計算」

市内総生産及び市民所得の伸び



資料: 県統計課「令和元年度 埼玉縣市町村民経済計算」

11-2 市民相談状況

(単位: 件)

年 度	総 数	市 民 相 談	人 権 相 談	消 費 生 活 相 談	行 政 相 談	登 記 相 談	法 律 相 談	税 務 相 談	行 政 手 続 相 談	不 動 産 相 談	女 性 相 談	労 働 ・ 年 金 相 談
R1	726	5	8	428	39	16	180	24	1	21	1	3
R2	664	10	0	420	28	20	150	17	2	10	1	6
R3	672	12	2	408	9	21	174	19	2	18	0	7

資料: 市民生活課

11-3 上水道給水状況

年度	計画給水人口 (人)	行政区域内人口 A (人)	現在給水人口 B (人)	普及率 B/A (%)	導送配水管延長 (km)	配水能力 (m ³ /日)	職員数 (人)
R1	100,230	97,754	96,267	98.5	1,128	72,760	50
R2	100,230	96,235	94,823	98.5	1,131	72,760	46
R3	100,230	94,627	93,280	98.6	1,133	72,828	44

年度	年間総配水量 C (m ³)	1日最大配水量 (m ³)	1日平均配水量 (m ³)	1日1人最大配水量 (ℓ)	1日1人平均配水量 (ℓ)	有収水量 D (m ³)	有収率 D/C (%)
R1	14,558,952	45,268	39,779	470	413	11,534,746	79.2
R2	14,053,070	46,775	38,502	493	406	11,411,754	81.2
R3	13,820,790	47,091	37,865	505	406	11,307,767	81.8

資料: 秩父広域市町村圏組合水道局

11-4 下水道普及状況

年度	処理面積		処理人口		管渠布設		普及率 (面積) (%)	処理能力(日)		水洗便所設置状況		水洗化率 (戸数) (%)
	計画 (ha)	現在 (ha)	計画 (人)	現在 (人)	暗渠 (m)	開渠 (m)		晴天時最大処理量		処理区域 戸数 (戸)	水洗化 戸数 (戸)	
								計画 (m ³)	現在 (m ³)			
R1	1,088	968	32,230	34,990	208,400	5,200	88.9	15,310	21,000	15,241	14,587	95.7
R2	1,088	978	32,230	34,806	208,500	5,200	89.9	15,310	21,000	15,384	14,991	97.4
R3	1,088	978	32,230	33,866	208,600	5,200	89.9	15,310	21,000	15,124	14,927	98.7

注 処理区域戸数及び水洗化戸数には非住宅を含む。

資料: 下水道課

11-5 ガス使用量

年度	総数		家庭用		商業用		工業用		その他	
	供給戸数 (戸)	使用量 (m ³)	供給戸数 (戸)	使用量 (m ³)	供給戸数 (戸)	使用量 (m ³)	供給戸数 (戸)	使用量 (m ³)	供給戸数 (戸)	使用量 (m ³)
R1	2,271	1,361,521	1,932	513,416	243	474,332	0	0	96	373,773
R2	2,254	1,277,121	1,917	518,910	241	400,678	0	0	96	357,533
R3	2,256	1,292,245	1,923	506,924	237	418,908	0	0	96	366,413

資料: 秩父ガス(株)

11-6 市小口融資及び特別小口融資貸付状況

年度	総数		小口				特別小口			
			設備資金		運転資金		設備資金		運転資金	
	件数	貸付額 (千円)	件数	貸付額 (千円)	件数	貸付額 (千円)	件数	貸付額 (千円)	件数	貸付額 (千円)
R1	2	18,000	0	0	2	18,000	0	0	0	0
R2	1	3,500	1	3,500	0	0	0	0	0	0
R3	2	3,500	1	1,000	1	2,500	0	0	0	0

資料:産業支援課

11-7 中小企業地域再生振興資金利子補給制度(秩父市ハイパワー資金)貸付状況

【通常枠】

年度	総数		商工中金 熊谷支店				埼玉りそな銀行 秩父支店				武蔵野銀行 秩父支店				埼玉縣信用金庫 秩父支店			
			設備資金		運転資金		設備資金		運転資金		設備資金		運転資金		設備資金		運転資金	
	件数	貸付額 (千円)	件数	貸付額 (千円)	件数	貸付額 (千円)	件数	貸付額 (千円)	件数	貸付額 (千円)	件数	貸付額 (千円)	件数	貸付額 (千円)	件数	貸付額 (千円)	件数	貸付額 (千円)
R1	62	388,900	0	0	0	0	8	54,300	20	167,500	1	6,400	6	25,600	1	2,800	5	55,000
R2	4	21,000	0	0	0	0	0	0	0	0	0	0	0	0	0	0	0	0
R3	31	276,140	0	0	0	0	1	2,700	5	60,000	1	6,000	10	131,000	0	0	2	30,000

足利銀行 秩父支店		東和銀行 秩父支店				埼玉信用組合 秩父支店					
設備資金		運転資金		設備資金		運転資金		設備資金		運転資金	
件数	貸付額 (千円)	件数	貸付額 (千円)	件数	貸付額 (千円)	件数	貸付額 (千円)	件数	貸付額 (千円)	件数	貸付額 (千円)
0	0	6	27,500	1	8,000	11	28,800	0	0	3	13,000
0	0	0	0	0	0	2	5,000	0	0	2	16,000
0	0	1	3,000	1	2,940	6	25,100	1	4,400	3	11,000

【新型コロナウイルス感染症対策枠】

年度	総数		商工中金 熊谷支店				埼玉りそな銀行 秩父支店				武蔵野銀行 秩父支店				埼玉縣信用金庫 秩父支店			
			設備資金		運転資金		設備資金		運転資金		設備資金		運転資金		設備資金		運転資金	
	件数	貸付額 (千円)	件数	貸付額 (千円)	件数	貸付額 (千円)	件数	貸付額 (千円)	件数	貸付額 (千円)	件数	貸付額 (千円)	件数	貸付額 (千円)	件数	貸付額 (千円)	件数	貸付額 (千円)
R1	75	753,200	0	0	0	0	0	0	22	200,000	0	0	21	277,000	0	0	12	124,500
R2	8	27,500	0	0	0	0	0	0	1	10,000	0	0	2	3,500	0	0	1	2,000
R3	0	0	0	0	0	0	0	0	0	0	0	0	0	0	0	0	0	0

足利銀行 秩父支店		東和銀行 秩父支店				埼玉信用組合 秩父支店					
設備資金		運転資金		設備資金		運転資金		設備資金		運転資金	
件数	貸付額 (千円)	件数	貸付額 (千円)	件数	貸付額 (千円)	件数	貸付額 (千円)	件数	貸付額 (千円)	件数	貸付額 (千円)
0	0	3	24,000	0	0	7	60,300	0	0	10	67,400
0	0	2	4,000	0	0	1	3,000	0	0	1	5,000
0	0	0	0	0	0	0	0	0	0	0	0

資料:産業支援課

12 財 政 FINANCE

12-1 普通会計の決算額

(1)歳 入

(単位:千円)

区 分	R1年度		R2年度		R3年度	
	決 算 額	構 成 比 %	決 算 額	構 成 比 %	決 算 額	構 成 比 %
総 額	31,878,159	100.0	38,604,827	100.0	34,664,137	100.0
市 税	9,000,801	28.2	8,926,172	23.1	8,807,614	25.4
地 方 譲 与 税	250,334	0.8	278,295	0.7	281,680	0.8
利 子 割 交 付 金	4,963	0.0	5,219	0.0	4,302	0.0
配 当 割 交 付 金	32,344	0.1	27,614	0.1	42,167	0.1
株 式 等 譲 渡 所 得 割 交 付 金	19,522	0.1	33,045	0.1	50,029	0.1
地 方 消 費 税 交 付 金	1,122,085	3.5	1,354,175	3.5	1,455,584	4.2
ゴ ル フ 場 利 用 税 交 付 金	49,947	0.2	47,338	0.1	51,694	0.2
自 動 車 取 得 税 交 付 金	50,790	0.2	0	0.0	12	0.0
自 動 車 税 環 境 性 能 割 交 付 金	15,373	0.0	31,752	0.1	30,455	0.1
法 人 事 業 税 交 付 金	0	0.0	32,238	0.1	81,359	0.2
地 方 特 例 交 付 金	133,661	0.4	73,514	0.2	190,221	0.5
地 方 交 付 税	7,424,286	23.3	6,954,569	18.0	8,045,007	23.2
うち 普 通 交 付 税	6,260,676	19.6	5,968,505	15.5	6,944,608	20.0
うち 特 別 交 付 税	1,162,595	3.6	985,472	2.6	1,100,389	3.2
うち 震 災 復 興 特 別 交 付 税	1,015	0.0	592	0.0	10	0.0
交 通 安 全 対 策 特 別 交 付 金	6,850	0.0	7,525	0.0	7,774	0.0
分 担 金 ・ 負 担 金	164,153	0.5	128,922	0.3	122,290	0.4
使 用 料 ・ 手 数 料	578,194	1.8	418,607	1.1	465,939	1.3
国 庫 支 出 金	3,497,594	11.0	11,043,280	28.6	6,065,612	17.5
県 支 出 金	1,797,758	5.6	1,762,776	4.6	1,744,731	5.0
財 産 収 入	150,763	0.5	100,493	0.3	135,443	0.4
寄 附 金	530,914	1.7	605,813	1.6	614,189	1.8
繰 入 金	1,899,096	6.0	1,855,500	4.8	1,612,605	4.7
繰 越 金	1,637,729	5.1	1,946,504	5.0	1,858,242	5.4
諸 収 入	475,812	1.5	623,141	1.6	544,906	1.6
市 債	3,035,190	9.5	2,348,335	6.1	2,452,282	7.1

資料:財政課

(2)歳出

(単位:千円)

区 分	R1年度		R2年度		R3年度	
	決 算 額	構 成 比 %	決 算 額	構 成 比 %	決 算 額	構 成 比 %
総 額	29,931,655	100.0	36,746,585	100.0	32,051,751	100.0
人 件 費	4,231,318	14.1	4,781,001	13.0	4,726,200	14.7
うち 職 員 給	2,770,871	9.3	2,761,864	7.5	2,770,756	8.6
扶 助 費	5,872,390	19.6	6,013,611	16.4	7,321,909	22.8
公 債 費	3,732,461	12.5	3,401,844	9.3	3,621,161	11.3
物 件 費	3,928,837	13.1	4,222,944	11.5	4,420,979	13.8
維 持 補 修 費	156,910	0.5	137,820	0.4	165,767	0.5
補 助 費 等	3,720,003	12.4	10,442,369	28.4	4,086,003	12.8
繰 出 金	2,598,692	8.7	2,547,544	6.9	2,619,770	8.2
投 資 及 び 出 資 金	532,582	1.8	917,466	2.5	852,483	2.7
貸 付 金	650,500	2.2	223,700	0.6	159,300	0.5
積 立 金	1,535,943	5.1	1,782,356	4.8	1,964,366	6.1
普 通 建 設 事 業 費	2,836,407	9.5	2,114,860	5.8	2,023,888	6.3
うち 補 助	1,056,684	3.5	647,525	1.8	723,684	2.3
うち 単 独	1,711,021	5.7	1,375,364	3.7	1,199,460	3.7
災 害 復 旧 事 業 費	135,612	0.5	161,070	0.4	89,925	0.3
失 業 対 策 事 業 費	0	0.0	0	0.0	0	0.0

資料:財政課

12-2 普通会計目的別歳出決算額

(単位:千円)

区 分	R1年度		R2年度		R3年度	
	決 算 額	構 成 比 %	決 算 額	構 成 比 %	決 算 額	構 成 比 %
総 額	29,931,655	100.0	36,746,585	100.0	32,051,751	100.0
議 会 費	210,235	0.7	204,121	0.6	215,508	0.7
総 務 費	4,885,996	16.3	11,246,641	30.6	5,311,629	16.5
民 生 費	9,963,513	33.3	10,156,335	27.6	11,438,056	35.7
衛 生 費	2,494,703	8.3	3,102,647	8.5	3,439,012	10.7
労 働 費	92,481	0.3	112,684	0.3	89,258	0.3
農 林 水 産 業 費	649,087	2.2	599,127	1.6	647,065	2.0
商 工 費	1,103,978	3.7	1,451,200	4.0	1,057,799	3.3
土 木 費	2,632,782	8.8	2,460,761	6.7	2,275,962	7.1
消 防 費	1,193,723	4.0	1,227,980	3.3	1,117,400	3.5
教 育 費	2,837,084	9.5	2,622,175	7.1	2,748,976	8.6
災 害 復 旧 費	135,612	0.4	161,070	0.4	89,925	0.3
公 債 費	3,732,461	12.5	3,401,844	9.3	3,621,161	11.3
諸 支 出 金	0	0.0	0	0.0	0	0.0

資料:財政課

12-3 市税の内訳

(単位:千円)

区 分	R1年度		R2年度		R3年度	
	決 算 額	構成比%	決 算 額	構成比%	決 算 額	構成比%
総 額	9,000,801	100.0	8,926,172	100.0	8,807,614	100.0
普 通 税	8,670,272	96.3	8,600,865	96.4	8,485,654	96.3
個 人 市 民 税	2,801,563	31.1	2,818,824	31.6	2,739,347	31.1
法 人 市 民 税	477,112	5.3	394,366	4.4	469,363	5.3
固 定 資 産 税	4,717,139	52.4	4,708,512	52.7	4,570,009	51.9
国有資産等所在市町村交付金 及 び 納 付 金	64,926	0.7	63,970	0.7	64,417	0.7
軽 自 動 車 税	232,241	2.6	245,315	2.7	250,232	2.8
市 た ば こ 税	371,960	4.1	364,794	4.1	386,930	4.4
そ の 他 の 法 定 普 通 税 ※	5,331	0.1	5,084	0.1	5,356	0.1
目 的 税 ※	330,529	3.7	325,307	3.6	321,960	3.7
収 納 率 (現 年 度)	98.8%		98.4%		99.0%	

資料:収納課

※その他の法定普通税:鉦産税

※目的税:都市計画税、入湯税

12-4 市立病院事業会計決算額

(1) 収入

(単位:千円)(税抜)

科目	R1年度	R2年度	R3年度
収益的収入	2,903,806	2,809,708	2,840,443
医業収益	2,712,917	2,451,384	2,439,627
医業外収益	190,889	335,324	400,816
特別収益	0	0	0

(単位:千円)(税込)

科目	R1年度	R2年度	R3年度
資本的収入	47,483	168,825	66,335
一般会計出資金	29,418	83,540	34,150
固定資産売却収入	0	0	0
企業債	17,700	69,600	9,700
補助金	365	6,879	5,073
一般会計負担金	0	8,806	17,412
その他	0	0	0

資料:市立病院

(2) 支出

(単位:千円)(税抜)

科目	R1年度	R2年度	R3年度
収益的支出	2,971,680	2,966,264	2,888,395
医業費用	2,880,302	2,869,951	2,790,702
医業外費用	91,342	96,188	97,660
特別損失	36	125	33

(単位:千円)(税込)

科目	R1年度	R2年度	R3年度
資本的支出	201,379	250,590	120,775
建設改良費	38,809	98,308	54,973
企業債償還金	162,570	152,282	65,802

資料:市立病院

12-5 水道事業会計決算額

(1) 収入 (単位:千円)

科 目	R1年度	R2年度	R3年度
収 益 の 収 入	2,972,385	3,005,261	2,959,545
営 業 収 益	2,206,050	2,163,936	2,182,429
営 業 外 収 益	766,182	829,141	776,019
特 別 収 益	153	12184	1097
資 本 の 収 入	1,812,410	3,329,509	3,103,338
出 資 金	714,104	1,216,020	1,203,220
他 会 計 繰 入 金	33,574	34,332	24,199
工 事 負 担 金	0	0	0
国 庫 補 助 金	0	377,881	70,406
県 費 補 助 金	664,532	1,164,576	1,113,913
企 業 債	400,200	536,700	691,600
固 定 資 産 売 却	0	0	0
県 費 負 担 金	0	0	0

資料:秩父広域市町村圏組合水道局

(2) 支出 (単位:千円)

科 目	R1年度	R2年度	R3年度
収 益 の 支 出	2,726,801	2,771,737	2,664,765
営 業 費 用	2,598,666	2,527,255	2,527,490
営 業 外 費 用	127,762	116,385	95,536
特 別 損 失	373	128,097	41,739
資 本 の 支 出	3,016,564	5,075,689	4,514,752
建 設 改 良 費	2,306,150	4,384,038	3,898,851
開 発 費	0	0	0
企 業 債 償 還 金	710,414	691,651	615,901
災 害 復 旧 費	0	0	0

資料:秩父広域市町村圏組合水道局

12-6 1世帯・1人当たりの歳出額及び市税の状況

年 度	普通会計の歳出額			市 税		
	決算額 (千円)	1世帯当たり (円)	1人当たり (円)	決算額 (千円)	1世帯当たり (円)	1人当たり (円)
R1	29,931,655	1,134,376	478,807	9,000,801	341,120	143,983
R2	36,746,585	1,392,549	595,887	8,926,172	338,266	144,748
R3	32,051,751	1,213,346	526,916	8,807,614	333,420	144,793

注) 1世帯・1人当たりの歳出額及び市税は、4月1日現在の住民基本台帳
(外国人を含む)の世帯数及び人口で算出した。

資料:財政課

12-7 普通地方交付税等

年 度	基準財政需要額 (千円)	基準財政収入額 (千円)	普通地方交付税 (千円)	財政力指数
R1	13,911,323	7,879,202	6,260,676	0.57
R2	14,064,331	8,241,516	5,968,505	0.58
R3	14,926,987	7,982,379	6,944,608	0.56

資料:財政課

12-8 個人市民税所得区分別課税状況

区 分	R1年度		R2年度		R3年度	
	納税義務者 (人)	課 税 額 (千円)	納税義務者 (人)	課 税 額 (千円)	納税義務者 (人)	課 税 額 (千円)
給 与 所 得 者	23,326	2,317,154	23,216	2,301,469	22,938	2,236,199
営 業 所 得 者	1,351	148,338	1,327	142,771	1,328	149,956
農 業 所 得 者	56	3,935	42	3,446	43	3,881
そ の 他	6,095	299,133	6,115	328,082	6,134	296,466
計	30,828	2,768,560	30,700	2,775,768	30,443	2,686,502

資料:市民税課(各年度6月30日現在)

12-9 法人市民税調定額と法人数の推移

年度	調定額 1) (千円)	納税義務者 (件)	資 本 金 別 法 人 数 (件) 2)								
			1号	2号	3号	4号	5号	6号	7号	8号	9号
R1	478,483	1,616	1,238	12	212	19	44	10	69	3	9
R2	398,852	1,605	1,228	13	212	18	43	11	69	2	9
R3	446,274	1,614	1,236	14	202	20	51	10	70	3	8

資料:市民税課

1) 過年度分課税も含む。

2) 区分は地方税法第312条第1号～第9号の分類による。

12-10 固定資産税・都市計画税 調定額及び納税義務者数の推移

(1) 固定資産税調定額・納税義務者数の推移

区	分	令和元年度	令和2年度	前年比(%)	令和3年度	前年比(%)	令和4年度	前年比(%)
調定額 (千円)	土地	1,247,521	1,243,494	99.7	1,213,691	97.6	1,210,511	99.7
	家屋	1,559,742	1,598,748	102.5	1,472,029	92.1	1,590,176	108.0
	償却資産	1,905,627	1,890,133	99.2	1,818,983	96.2	1,795,117	98.7
	計	4,712,890	4,732,375	100.4	4,504,703	95.2	4,595,804	102.0
納税義務者 (人)	土地	19,338	19,415	100.4	19,405	99.9	19,511	100.5
	家屋	22,818	22,832	100.1	22,825	100.0	22,817	100.0
	償却資産	886	917	103.5	936	102.1	964	103.0
	計	43,042	43,164	100.3	43,166	100.0	43,292	100.3

資料:資産税課(各年度5月1日現在)

(2) 都市計画税調定額・納税義務者数の推移

区	分	令和元年度	令和2年度	前年比(%)	令和3年度	前年比(%)	令和4年度	前年比(%)
調定額 (千円)	土地	172,012	171,033	99.4	166,624	97.4	166,315	99.8
	家屋	142,699	145,763	102.1	139,725	95.9	147,556	105.6
	計	314,711	316,796	100.7	306,349	96.7	313,871	102.5
納税義務者 (人)	土地	12,218	12,295	100.6	12,357	100.5	12,442	100.7
	家屋	13,971	14,027	100.4	14,066	100.3	14,065	100.0
	計	26,189	26,322	100.5	26,423	100.4	26,507	100.3

資料:資産税課(各年度5月1日現在)

12-11 固定資産税家屋数・新築数・増築数の推移

(単位:棟)

区	分	令和元年度	令和2年度	令和3年度
総数	家屋数	306	242	287
	新築数	290	227	259
	増築数	16	15	28
木造	家屋数	254	208	229
	新築数	241	193	205
	増築数	13	15	24
非木造	家屋数	52	34	58
	新築数	49	34	54
	増築数	3	0	4

資料:資産税課「概要調書」

12-12 固定資産の決定価格等

(1) 土地

令和元年度

地目	評価総筆数 (筆)	評価総地積 (㎡)	決定価格 (千円)	単位当たり価格(1㎡)	
				最高(円)	平均(円)
総数	180,926	151,049,457	219,421,289	—	—
田(一般田)	3,400	2,138,063	162,617	110	76
田(介在田)	16	6,180	13,516	3,528	2,187
畑(一般畑)	27,377	15,442,131	647,617	96	42
畑(介在畑)	224	55,690	266,740	20,288	4,790
宅地	78,600	12,319,536	189,052,807	75,579	15,346
池沼	1,552	2,183,891	32,068	683	15
山林	52,476	111,206,972	1,676,252	71	15
原野	2,133	1,473,883	22,199	63	15
雑種地	15,148	6,223,111	27,547,473	51,888	4,427

資料:資産税課「令和元年度概要調書」

令和2年度

地目	評価総筆数 (筆)	評価総地積 (㎡)	決定価格 (千円)	単位当たり価格(1㎡)	
				最高(円)	平均(円)
総数	181,400	151,033,146	218,626,279	—	—
田(一般田)	3,355	2,112,215	160,563	110	76
田(介在田)	23	9,693	18,168	3,465	1,874
畑(一般畑)	27,249	15,333,917	642,769	96	42
畑(介在畑)	245	72,836	298,006	20,288	4,091
宅地	78,954	12,333,799	187,690,661	75,556	15,218
池沼	1,552	2,183,891	32,068	683	15
山林	52,508	111,214,705	1,676,510	71	15
原野	2,137	1,472,634	22,244	63	15
雑種地	15,377	6,299,456	28,085,290	49,414	4,458

資料:資産税課「令和2年度概要調書」

令和3年度

地目	評価総筆数 (筆)	評価総地積 (㎡)	決定価格 (千円)	単位当たり価格(1㎡)	
				最高(円)	平均(円)
総数	182,375	151,087,723	215,005,579	—	—
田(一般田)	3,315	2,092,356	159,542	110	76
田(介在田)	2	445	558	1,626	1,254
畑(一般畑)	27,098	15,221,468	697,651	77	46
畑(介在畑)	187	46,769	174,565	18,575	3,732
宅地	79,896	12,376,054	184,317,667	74,826	14,893
池沼	1,552	2,220,984	37,743	683	17
山林	52,642	111,277,918	1,744,751	46	16
原野	2,142	1,470,315	21,255	38	14
雑種地	15,541	6,381,414	27,851,847	49,490	4,365

資料:資産税課「令和3年度概要調書」

(2)家屋
令和元年度

区 分	棟 数(棟)	床面積(m ²)	決定価格(千円)	単位当たり価格(1m ²) (円)
木 造 総 数	44,676	3,483,463	64,180,058	18,424
専 用 住 宅	30,277	2,721,598	55,983,751	20,570
併 用 住 宅	1,426	151,663	2,119,707	13,976
附 属 家	6,157	155,140	883,286	5,693
共 同 住 宅	541	104,861	2,779,266	26,504
旅 館・料 亭	257	37,489	492,497	13,137
事 務 所・銀 行・店 舗	923	60,354	1,142,931	18,937
劇 場・映 画 館・病 院	42	7,529	236,580	31,422
倉 庫・工 場	4,277	207,314	497,050	2,398
そ の 他	776	37,515	44,990	1,199
木造以外の総数	9,358	1,525,816	50,899,001	33,359
住 宅・ア パ ー ト	2,367	326,090	12,188,336	37,377
そ の 他	6,991	1,199,726	38,710,665	32,266

資料:資産税課「令和元年度概要調書」

令和2年度

区 分	棟 数(棟)	床面積(m ²)	決定価格(千円)	単位当たり価格(1m ²) (円)
木 造 総 数	44,566	3,492,486	66,170,079	18,946
専 用 住 宅	30,288	2,731,941	57,646,455	21,101
併 用 住 宅	1,414	151,744	2,191,749	14,444
附 属 家	6,110	154,241	905,221	5,869
共 同 住 宅	538	105,987	2,934,364	27,686
旅 館・料 亭	257	37,365	498,845	13,351
事 務 所・銀 行・店 舗	918	61,054	1,197,728	19,618
劇 場・映 画 館・病 院	41	7,311	235,885	32,264
倉 庫・工 場	4,224	205,342	514,865	2,507
そ の 他	776	37,501	44,967	1,199
木造以外の総数	9,339	1,533,358	51,620,405	33,665
住 宅・ア パ ー ト	2,364	326,710	12,299,753	37,647
そ の 他	6,975	1,206,648	39,320,652	32,587

資料:資産税課「令和2年度概要調書」

令和3年度

区 分	棟 数(棟)	床面積(m ²)	決定価格(千円)	単位当たり価格(1m ²) (円)
木 造 総 数	44,328	3,490,839	65,284,147	18,702
専 用 住 宅	30,218	2,734,960	56,712,113	20,736
併 用 住 宅	1,392	150,250	2,178,944	14,502
附 属 家	6,033	152,866	876,452	5,733
共 同 住 宅	542	108,095	3,032,540	28,054
旅 館・料 亭	252	36,508	488,125	13,370
事 務 所・銀 行・店 舗	912	60,720	1,196,782	19,710
劇 場・映 画 館・病 院	41	7,547	246,338	32,641
倉 庫・工 場	4,170	202,696	508,440	2,508
そ の 他	768	37,197	44,413	1,194
木造以外の総数	9,301	1,541,528	50,624,016	32,840
住 宅・ア パ ー ト	2,367	323,720	11,707,791	36,166
そ の 他	6,934	1,217,808	38,916,225	31,956

資料:資産税課「令和3年度概要調書」

12-13 公有財産の推移

(1)土地

(単位:㎡)

区 分		令和元年度	令和2年度	令和3年度
総 数		40,326,928	40,339,421	40,338,900
行政財産	公用財産	46,664	47,553	47,553
	市庁舎			
	以外	12,465	12,142	12,290
	消防施設			
	その他の施設	35,060	35,060	35,059
	公共用財産	380,170	380,170	380,170
	学 校			
	公 営 住 宅	76,379	75,619	75,619
普通財産	公 園	2,128,048	2,131,857	2,131,857
	その他の施設	918,177	926,576	921,000
	計	3,596,963	3,608,977	3,603,548
	山 林	35,352,037	35,352,037	35,352,037
普通財産	宅 地	15,083	17,302	18,940
	そ の 他	1,362,845	1,361,105	1,364,375
	計	36,729,965	36,730,444	36,735,352

資料:管財課(各年度4月1日現在)

(2)建 物

(単位:㎡)

区 分		令和元年度	令和2年度	令和3年度
総 数		346,327	346,036	344,142
行政財産	公用財産	14,294	14,294	14,294
	市庁舎			
	以外	5,432	5,495	5,383
	消防施設			
	その他の施設	9,397	9,397	9,397
	公共用財産	119,162	118,909	118,909
	学 校			
	公 営 住 宅	39,810	39,285	38,768
普通財産	公 園	10,932	11,373	11,264
	その他の施設	116,918	116,372	115,191
	計	315,945	315,125	313,206
	山 林	0	0	0
普通財産	宅 地	336	200	200
	そ の 他	30,046	30,711	30,736
	計	30,382	30,911	30,936

資料:管財課(各年度4月1日現在)

13 教育・文化 EDUCATION CULTURE

13-1 学校種別学校数

(単位:校)

年度	総数	幼稚園	幼保連携型 認定こども園	小学校	中学校	高等学校
R1	34	5	6	13	8	2
R2	34	3	8	13	8	2
R3	33	2	8	13	8	2

資料:学校基本調査(各年5月1日現在)

13-2 幼稚園・こども園

(1)幼稚園 園数、学級数、園児数、教員数、職員数、修了者数

年度	幼稚園数			学級数			園児数						教員数 1)				職員数 1)				修了者数(各年度3月修了者)							
	総数	公立	私立	総数	公立	私立	総数	3歳		4歳		5歳		総数	公立		私立		総数	公立		私立		総数	公立		私立	
								男	女	男	女	男	女		男	女	男	女		男	女	男	女		男	女		
R1	5	3	2	14	8	6	44	8	6	7	9	7	7	19	1	8	2	8	6	-	-	3	3	41	8	15	15	3
R2	3	2	1	2	2	-	9	-	-	2	-	4	3	4	-	4	-	-	0	-	-	-	-	35	7	8	9	11
R3	2	1	1	1	1	-	3	2	-	-	-	1	-	2	-	2	-	-	0	-	-	-	-	6	3	3	-	-

1)本務職のみ

資料:学校基本調査(各年5月1日現在)

(2)幼保連携型認定こども園 園数、学級数、園児数、教育・保育職員数、その他の職員数、修了者数

年度	園数	学級数	園児数												教育・保育職員数 1)			その他の職員数 1)			修了者数(各年度3月修了者)			
			総数	0歳		1歳		2歳		3歳		4歳		5歳		総数	男	女	総数	男	女	総数	男	女
				男	女	男	女	男	女	男	女	男	女											
R1	6	32	934	15	15	46	39	54	45	111	108	138	113	109	141	117	1	116	29	10	19	271	150	121
R2	8	44	1,134	14	8	50	57	69	69	139	137	139	141	168	143	152	4	148	32	9	23	254	112	142
R3	8	43	1,071	18	14	50	40	66	69	128	131	140	133	142	140	147	5	142	33	10	23	318	181	137

1)本務職のみ

資料:学校基本調査(各年5月1日現在)

13-3 小中学校

(1)教員数

小 学 校	年度	総 数			校 長		教 頭		主幹教諭		教 諭		助教諭		養護教諭		栄養教諭		講 師	
		計	男	女	男	女	男	女	男	女	男	女	男	女	男	女	男	女	男	女
		R1	227	91	136	11	2	12	1	3	1	63	111	2	4	-	13	-	-	-
R2	229	92	137	11	2	12	1	3	-	66	111	-	6	-	13	-	-	-	4	
R3	223	89	134	11	2	11	1	-	3	66	107	1	5	-	13	-	-	-	2	

中 学 校	年度	総 数			校 長		教 頭		主幹教諭		教 諭		助教諭		養護教諭		栄養教諭		講 師	
		計	男	女	男	女	男	女	男	女	男	女	男	女	男	女	男	女	男	女
		R1	145	85	60	8	-	7	1	2	-	68	46	-	-	-	10	-	2	-
R2	143	81	62	8	-	6	2	3	-	62	49	-	-	-	8	-	1	2	2	
R3	146	83	63	8	-	6	2	3	-	65	50	-	-	-	8	-	1	1	2	

資料:学校基本調査(各年5月1日現在)

(2)児童・生徒数

小 学 校	年度	学 校 数			学 級 数				児 童 総 数			1 学 年			2 学 年			3 学 年			4 学 年			5 学 年			6 学 年		
		総数	本校	分校	総数	単式	複式	特別支援	計	男	女	計	男	女	計	男	女	計	男	女	計	男	女	計	男	女	計	男	女
		R1	13	13	-	142	111	2	29	2,891	1,451	1,440	471	257	214	442	218	224	459	223	236	493	258	235	515	239	276	511	256
R2	13	13	-	141	109	2	30	2,835	1,421	1,414	454	222	232	472	259	213	442	218	224	457	222	235	497	261	236	513	239	274	
R3	13	13	-	139	107	2	30	2,769	1,419	1,350	451	240	211	449	219	230	469	258	211	441	216	225	460	224	236	499	262	237	

中 学 校	年度	学 校 数			学 級 数				生 徒 総 数			1 学 年			2 学 年			3 学 年		
		総数	本校	分校	総数	単式	複式	特別支援	計	男	女	計	男	女	計	男	女	計	男	女
		R1	8	8	-	61	51	-	10	1,598	820	778	529	269	260	534	271	263	535	280
R2	8	8	-	59	47	-	12	1,552	782	770	487	240	247	529	269	260	536	273	263	
R3	8	8	-	62	48	-	14	1,523	745	778	506	237	269	489	241	248	528	267	261	

資料:学校基本調査(各年5月1日現在)

(3)外国人・帰国児童生徒数

小 学 校	年度	外国人児童数	帰国児童数
	R1	9	-
	R2	15	1
R3	13	1	

中 学 校	年度	外国人生徒数	帰国生徒数
	R1	4	-
	R2	1	-
R3	4	1	

資料:学校基本調査(各年5月1日現在)

13-4 高等学校

(1)学校数・生徒数及び教員数

高 等 学 校	年度	学 校 数				生 徒 数												教 員 数 (本 務 者)						
		総数	全日制	定時制	併置	総 数			全 日 制				定 時 制					総 数		全 日 制		定 時 制		
						計	男	女	計	1学年	2学年	3学年	専攻科	計	1学年	2学年	3学年	4学年	計	男	女	男	女	男
R1	2	1	-	1	1,487	779	708	1,467	487	481	497	2	20	6	7	3	4	121	90	31	82	30	8	1
R2	2	1	-	1	1,448	758	690	1,426	468	480	476	2	22	6	4	8	4	119	89	30	81	29	8	1
R3	2	1	-	1	1,408	734	674	1,391	455	457	476	3	17	2	4	5	6	116	87	29	80	27	7	2

資料:学校基本調査(各年5月1日現在)

(2) 進路別卒業生数

年 月	卒 業 者 総 数			A 大 学 等 進 学 者 (就 職 進 学 者 を 含 む)												B 専修学校(専門課程)進学者(就職進学者を含む)	C 専修学校(一般課程)等入学者(就職して入学した者を含む)				D 公共職業能力開発施設等入学者	E 就職者等	F 左記以外の者	G 死亡・不詳	大学等進学率 (%)	卒業者に占める就職者の割合 (%)						
				大 学 (学 部)		短 期 大 学 (本 科)		大 学 ・ 短 期 大 学 の 通 信 教 育 部		大 学 ・ 短 期 大 学 (別 科)		高 等 学 校 (専 攻 科)		特 別 支 援 学 校 高 等 部 (専 攻 科)			専 修 学 校 (一 般 課 程) 等		各 種 学 校													
				計	男	女	男	女	男	女	男	女	男	女	男		女	男	女	男							女	男	女	男	女	男
H31年3月	521	282	239	92	57	3	30	-	-	-	-	-	-	-	-	-	48	72	11	5	-	-	-	-	121	71	7	4	-	-	34.9	36.1
R2年3月	499	256	243	91	59	4	36	-	-	-	-	-	-	-	-	-	53	69	-	-	2	1	4	1	99	71	3	6	-	-	38.1	33.9
R3年3月	478	263	215	90	60	3	21	-	-	-	-	-	-	-	-	-	43	81	8	2	-	-	1	-	117	49	1	2	-	-	36.4	34.7

資料:学校基本調査(各年5月1日現在)

13-5 市平均と県平均の男女別体格の比較表

男子

区 分		身長(cm)			体重(kg)			肥満度(%)		
		市平均 (R4年度)	県平均 (R3年度)	差	市平均 (R4年度)	県平均 (R3年度)	差	市平均 (R4年度)	県平均 (R3年度)	差
小学校	1年	116.9	116.7	0.2	22.4	21.9	0.5	7.0	6.8	0.2
	2年	123.2	122.6	0.6	25.0	24.6	0.4	5.8	9.4	△ 3.6
	3年	129.0	128.7	0.3	28.4	27.8	0.6	7.4	9.4	△ 2.0
	4年	133.6	134.2	△ 0.6	31.3	31.5	△ 0.2	9.6	11.4	△ 1.8
	5年	138.7	139.5	△ 0.8	35.1	35.0	0.1	13.2	10.8	2.4
	6年	145.4	146.7	△ 1.3	39.4	39.8	△ 0.4	10.7	11.5	△ 0.8
中学校	1年	152.8	154.0	△ 1.2	44.7	45.8	△ 1.1	7.0	13.6	△ 6.6
	2年	160.8	160.6	0.2	51.2	50.3	0.9	6.8	11.2	△ 4.4
	3年	165.8	165.6	0.2	56.6	54.6	2.0	8.9	9.4	△ 0.5

女子

区 分		身長(cm)			体重(kg)			肥満度(%)		
		市平均 (R4年度)	県平均 (R3年度)	差	市平均 (R4年度)	県平均 (R3年度)	差	市平均 (R4年度)	県平均 (R3年度)	差
小学校	1年	115.5	116.5	△ 1.0	21.2	21.5	△ 0.3	5.3	4.9	0.4
	2年	121.7	121.9	△ 0.2	23.9	23.8	0.1	2.3	5.9	△ 3.6
	3年	127.5	127.9	△ 0.4	27.2	26.9	0.3	7.9	6.7	1.2
	4年	133.7	134.5	△ 0.8	31.4	31.0	0.4	8.4	8.7	△ 0.3
	5年	140.8	140.8	0.0	36.1	34.8	1.3	8.1	9.6	△ 1.5
	6年	147.5	147.3	0.2	40.9	40.0	0.9	6.8	9.3	△ 2.5
中学校	1年	152.1	152.4	△ 0.3	45.1	44.3	0.8	6.1	8.0	△ 1.9
	2年	155.2	154.8	0.4	47.9	48.2	△ 0.3	5.3	10.2	△ 4.9
	3年	156.6	156.5	0.1	51.1	50.3	0.8	9.5	8.7	0.9

資料:保健給食課

13-6 特別支援学校

(1)児童及び生徒数

単位:人

年 度	総数	小学部		中学部		高等部		訪問教育部	
		男	女	男	女	男	女	男	女
R2	129	32	13	25	13	33	12	0	1
R3	131	37	14	21	14	34	14	0	0
R4	143	35	10	27	10	42	15	0	1

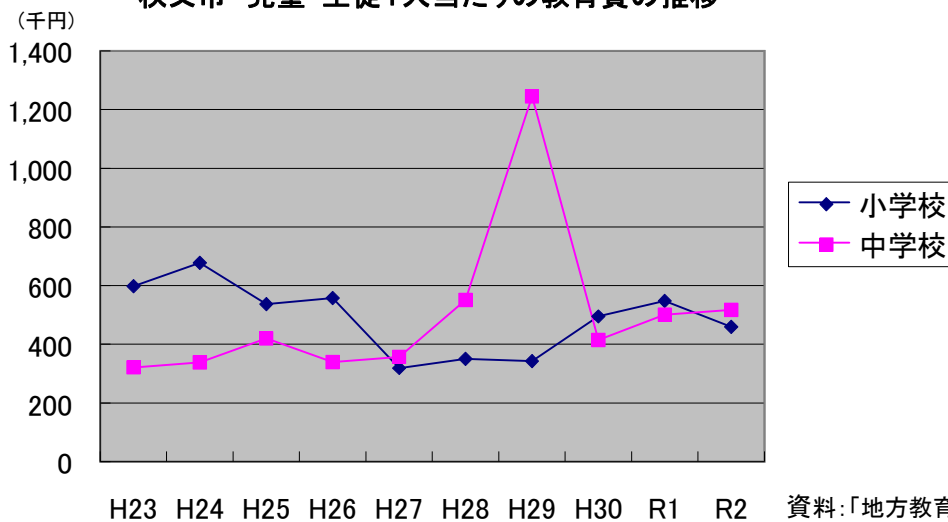
資料:埼玉県立秩父特別支援学校(各年5月1日現在)

(2)学級数及び教職員数

年 度	学 級 数				教 職 員 数 (人)		
	総数	小学部	中学部	高等部	総数	男	女
R2	36	14	11	11	109	45	64
R3	34	16	8	10	110	49	61
R4	39	15	11	13	124	54	70

資料:埼玉県立秩父特別支援学校(各年5月1日現在)

秩父市 児童・生徒1人当たりの教育費の推移



資料:「地方教育費調査」埼玉県教育局
「学校基本調査」文部科学省

13-7 市営体育施設利用状況

(単位:人)

区 分	R1年度	R2年度	R3年度
宮 地 グ ラ ウ ン ド	4,565	3,420	6,450
夜間照明施設	3,328	412	3,170
原 谷 グ ラ ウ ン ド	4,469	2,838	3,354
別所運動公園競技場・グラウンド	13,690	8,306	11,413
別所運動公園競技場・野球場	6,507	4,248	6,929
影 森 グ ラ ウ ン ド	16,345	7,911	16,208
夜間照明施設	5,280	3,930	5,805
羊 山 A グ ラ ウ ン ド	5,292	3,462	4,666
羊 山 B グ ラ ウ ン ド	2,967	3,433	2,522
聖 地 公 園 グ ラ ウ ン ド	6,677	3,741	4,918
栃 谷 ・ 定 峰 グ ラ ウ ン ド	1,600	1,892	2,880
夜間照明施設	2,260	2,085	3,820
秩父みどりが丘中央公園グラウンド	450	35	14
テニスコート	298	231	601
羊 山 硬 式 テ ニ ス コ ー ト	7,899	5,983	7,802
夜間照明施設	509	403	478
羊 山 軟 式 テ ニ ス コ ー ト	8,000	4,360	5,100
夜間照明施設	507	308	468
原 谷 テ ニ ス コ ー ト	3,421	2,161	3,009
尾 田 蒔 ・ 下 郷 テ ニ ス コ ー ト	3,308	3,291	3,422
羊 山 公 園 馬 場	3,471	2,568	2,804
第 1 弓 道 場	8,016	1,446	4,484
第 2 弓 道 場	1,404	932	1,232
秩 父 柔 道 場	960	580	560
明 信 館 剣 道 場	3,043	1,790	2,808
ア ー チ ャ ー リ ー 場	681	918	1,186
ス ポ ー ツ 健 康 セ ン タ ー	47,594	32,023	45,909
取方総合運動公園・サッカー場	5,390	3,380	5,345
取方総合運動公園・野球場	3,261	1,581	2,594
取方総合運動公園・ソフトボール場	5,063	3,585	3,858
取方総合運動公園・テニスコート	1,910	1,455	1,734
取方総合運動公園・体育館	15,951	5,882	8,156
取方総合運動公園・イベント広場	5,040	0	10
取方総合運動公園・柔道場	4,320	1,945	2,051
吉 田 柔 剣 道 場	1,038	666	72
上 吉 田 運 動 公 園 グ ラ ウ ン ド	1,004	540	536
上 吉 田 運 動 公 園 体 育 館	1,153	1,101	1,147
吉 田 中 学 校 夜 間 照 明 施 設	217	0	190
荒川総合運動公園・グラウンド	13,661	8,454	13,410
荒川総合運動公園・野球場	7,264	1,589	2,487
夜間照明施設	623	60	115
荒川総合運動公園・テニスコート	17,223	13,312	13,167
夜間照明施設	4,956	3,838	2,283
荒川総合運動公園・体育館	9,679	1,589	7,647
あ ら か わ 武 道 場	3,839	1,168	2,243
大 滝 テ ニ ス コ ー ト	18	0	0
大 滝 体 育 館	4,404	681	1,563

資料:市民スポーツ課

13-8 温水プール利用状況

(単位:人)

年度	総数	個人			回数券			年間利用券	プール 自主事業	コース専用 利用者	無料利用者 <small>(高齢者・障害者・開放日)</small>
		一般	小中学生	幼児	一般	小中学生	幼児				
R1	61,469	(市内) 1,010	(市内) 1,622	(市内) 229	(市内) 862	(市内) 961	(市内) 112	(市内) 29,422	4,033	16,663	2,820
		(市外) 351	(市外) 205	(市外) 73	(市外) 242	(市外) 52	(市外) 19	(市外) 2,793			
R2	28,560	(市内) 452	(市内) 163	(市内) 70	(市内) 383	(市内) 201	(市内) 44	(市内) 21,680	389	650	1,575
		(市外) 163	(市外) 28	(市外) 22	(市外) 112	(市外) 3	(市外) 13	(市外) 2,612			
R3	31,791	(市内) 462	(市内) 620	(市内) 121	(市内) 517	(市内) 407	(市内) 96	(市内) 20,997	789	2,885	1,549
		(市外) 208	(市外) 129	(市外) 37	(市外) 106	(市外) 27	(市外) 28	(市外) 2,813			

資料:市民スポーツ課

13-9 市民プール(ミューズパークプール)利用状況

年度	総数	有料利用者 (カードなし)	有料利用者 (カードあり)	無料利用者
R2	-	-	-	-
R3	-	-	-	-
R4	-	-	-	-

資料:都市計画課

13-10 市立図書館利用登録者数

(単位:人)

年	総数	幼児	小・中学生	高校生	一般
R1	41,735	1,158	3,698	1,520	35,359
R2	42,293	1,178	3,533	1,439	36,143
R3	43,127	1,158	3,585	1,466	36,918

資料:秩父図書館

13-11 市立図書館蔵書数・貸出冊数

(1) 分類別所蔵資料数

秩父図書館		(単位:冊、点)					
種別	R1	うち移動図書館	R2	うち移動図書館	R3	うち移動図書館	
総数	331,482	30,148	333,126	30,391	337,871	29,904	
総記	8,120	185	8,272	196	8,345	198	
哲学・宗教	8,770	345	8,699	349	8,725	342	
歴史・地理	24,186	628	24,591	648	24,862	642	
社会科学	29,967	992	30,311	1,040	30,634	1,015	
自然科学	23,022	1,948	23,649	2,016	23,976	1,951	
工学・技術	18,972	1,963	19,217	2,019	19,555	1,955	
産業	10,112	588	10,303	607	10,370	599	
芸術	21,470	1,292	21,693	1,328	21,966	1,341	
言語	4,846	178	4,941	191	4,981	184	
文学	65,435	9,040	65,235	9,042	65,846	8,920	
フィクション	41,288	6,846	40,374	6,812	40,789	6,609	
絵本	32,688	5,943	32,774	5,941	33,399	5,947	
郷土資料	21,764	0	22,404	0	23,120	0	
紙芝居	1,011	200	1,005	202	1,035	201	
点字資料	288	0	287	0	288	0	
雑誌	12,234	0	12,597	0	12,873	0	
視聴覚資料等	7,309	0	6,774	0	7,107	0	

資料:秩父図書館

荒川図書館

(単位:冊、点)

種 別	R1	R2	R3
総 数	53,010	54,551	54,358
総 記	650	682	649
哲 学 ・ 宗 教	1,023	1,051	1,026
歴 史 ・ 地 理	2,591	2,639	2,511
社 会 科 学	3,792	3,897	3,762
自 然 科 学	4,909	5,160	5,142
工 学 ・ 技 術	4,062	4,220	4,232
産 業	1,664	1,743	1,750
芸 術	3,789	3,902	3,779
言 語	633	649	611
文 学	7,418	7,588	7,525
フ ィ ク シ ョ ン	11,458	11,782	12,001
絵 本	8,904	9,195	9,476
郷 土 資 料	0	0	0
紙 芝 居	511	514	517
点 字 資 料	0	0	0
雑 誌	459	379	295
視 聴 覚 資 料 等	1,147	1,150	1,082

資料:秩父図書館

秩父図書館吉田分館

(単位:冊、点)

種 別	R1	R2	R3
総 数	26,921	27,938	27,908
総 記	265	286	291
哲 学 ・ 宗 教	382	390	385
歴 史 ・ 地 理	1,450	1,494	1,484
社 会 科 学	1,520	1,571	1,587
自 然 科 学	1,919	2,122	2,095
工 学 ・ 技 術	1,113	1,216	1,141
産 業	658	736	735
芸 術	1,774	1,864	1,826
言 語	288	303	306
文 学	7,946	8,058	8,034
フ ィ ク シ ョ ン	3,455	3,628	3,653
絵 本	5,358	5,487	5,578
郷 土 資 料	5	5	5
紙 芝 居	275	275	275
点 字 資 料	0	0	0
雑 誌	192	182	176
視 聴 覚 資 料 等	321	321	337

資料:秩父図書館

秩父図書館大滝分館

(単位:冊、点)

種 別	R1	R2	R3
総 数	6,226	6,612	6,931
総 記	33	34	33
哲 学 ・ 宗 教	105	109	114
歴 史 ・ 地 理	410	423	456
社 会 科 学	390	396	401
自 然 科 学	364	401	417
工 学 ・ 技 術	358	401	429
産 業	103	117	122
芸 術	280	302	324
言 語	15	16	17
文 学	1,718	1,795	1,849
フ ィ ク シ ョ ン	1,241	1,371	1,512
絵 本	719	772	817
郷 土 資 料	0	0	0
紙 芝 居	0	0	0
点 字 資 料	0	0	0
雑 誌	19	29	11
視 聴 覚 資 料 等	471	446	429

資料:秩父図書館

(2) 資料別図書等貸出数

秩父図書館

(単位:冊、点)

種 別	R1	うち移動図書館	R2	うち移動図書館	R3	うち移動図書館
総 数	201,837	195	161,437	153	193,421	194
一 般 書	102,447	176	87,451	137	98,708	180
児 童 書	68,900	19	50,621	16	68,879	14
郷 土 資 料	25	0	0	0	1	0
紙 芝 居	2,127	0	1,437	0	2,054	0
点 字 資 料	28	0	10	0	12	0
そ の 他	7	0	0	0	3	0
雑 誌	8,778	0	7,798	0	8,176	0
C D	6,194	0	4,803	0	4,634	0
D V D	13,327	0	9,315	0	10,951	0
ビ デ オ テ ー プ	4	0	2	0	3	0
カ セ ッ ト テ ー プ	0	0	0	0	0	0
レ ー ザ ー デ ス ク	0	0	0	0	0	0

資料:秩父図書館

荒川図書館		(単位:冊、点)		
種 別	R1	R2	R3	
総 数	13,450	10,545	14,522	
一 般 書	3,441	2,750	3,716	
児 童 書	8,321	6,898	9,437	
郷 土 資 料	0	0	0	
紙 芝 居	304	138	379	
点 字 資 料	0	0	0	
そ の 他	0	1	0	
雑 誌	502	308	348	
C D	134	53	101	
D V D	743	397	541	
ビ デ オ テ ー プ	5	0	0	
カ セ ッ ト テ ー プ	0	0	0	
レ ー ザ ー デ ス ク	0	0	0	

資料:秩父図書館

秩父図書館吉田分館		(単位:冊、点)		
種 別	R1	R2	R3	
総 数	7,368	5,244	7,173	
一 般 書	2,925	2,711	3,118	
児 童 書	3,441	1,997	3,458	
郷 土 資 料	0	0	0	
紙 芝 居	109	55	51	
点 字 資 料	0	0	0	
そ の 他	0	2	1	
雑 誌	448	291	291	
C D	64	39	44	
D V D	380	145	210	
ビ デ オ テ ー プ	1	4	0	
カ セ ッ ト テ ー プ	0	0	0	
レ ー ザ ー デ ス ク	0	0	0	

資料:秩父図書館

秩父図書館大滝分館		(単位:冊、点)		
種 別	R1	R2	R3	
総 数	401	129	326	
一 般 書	208	99	139	
児 童 書	177	27	114	
郷 土 資 料	0	0	0	
紙 芝 居	0	0	0	
点 字 資 料	0	0	0	
そ の 他	0	0	0	
雑 誌	2	0	1	
C D	8	2	59	
D V D	6	1	13	
ビ デ オ テ ー プ	0	0	0	
カ セ ッ ト テ ー プ	0	0	0	
レ ー ザ ー デ ス ク	0	0	0	

資料:秩父図書館

13-12 市立図書館利用状況

(1) 秩父図書館

(単位:人)

年 度	来館者	貸出利用者※1		施設等 利用者	開館日数 (日)	一日平均 利用者
		幼児・児童	学生・一般			
R1	32,286	9,830	43,773	27,821	280	406.1
R2	20,384	6,386	35,387	14,072	258	295.5
R3	25,729	10,002	40,356	17,049	287	324.5

※1 実際に貸出した人の数

資料:秩父図書館

(2) 荒川図書館

(単位:人)

年 度	来館者	貸出利用者※1		施設等 利用者	開館日数 (日)	一日平均 利用者
		幼児・児童	学生・一般			
R1	3,638	1,098	2,185	653	290	26.1
R2	2,046	696	1,675	418	271	17.8
R3	2,155	962	2,455	433	303	19.8

※1 実際に貸出した人の数

資料:秩父図書館

(3) 吉田分館

(単位:人)

年 度	来館者	図書館利用者※1		開館日数	一日平均 利用者
		幼児・児童	学生・一般		
R1	2,607	490	1,951	280	18.0
R2	2,686	254	1,449	268	16.4
R3	1,768	483	1,668	295	13.3

※1 実際に貸出した人の数

資料:秩父図書館

(4) 大滝分館

(単位:人)

年 度	来館者	図書館利用者※1		開館日数	一日平均 利用者
		幼児・児童	学生・一般		
R1	-	42	101	229	0.6
R2	-	7	60	220	0.3
R3	-	19	120	242	0.6

※1 実際に貸出した人の数

資料:秩父図書館

13-13 公民館年間延べ利用人数

(単位:人)

	R1	R2	R3
中央公民館	101,034	37,912	60,411
尾田蒔公民館	10,959	5,688	8,823
原谷公民館	40,270	20,291	26,674
久那公民館	8,909	4,957	8,283
高篠公民館	11,627	5,450	8,186
大田公民館	8,422	2,912	4,357
影森公民館	38,232	17,876	27,466
浦山公民館	1,553	84	110
吉田公民館	16,200	5,219	6,906
大滝公民館	3,406	2,685	4,269
荒川公民館	9,707	4,513	5,447
合計	250,319	107,587	160,932

※中央公民館の利用人数は、歴史文化伝承館・交流フロアーの利用者を含む。

資料:中央公民館・歴史文化伝承館

13-14 歴史文化伝承館利用内容別人数

(単位:人)

	R1	R2	R3
歴史文化伝承館講座	841	557	753
中央公民館講座・クラブ	22,079	12,055	14,070
中央公民館行事等	471	412	62
その他貸館	76,861	24,090	44,687
合計	100,252	37,114	59,572

資料:中央公民館・歴史文化伝承館

13-15 秩父宮記念市民会館年間延べ利用人数

(単位:件)

	R1	R2	R3
大ホール フォレスト タ	43,577	12,016	24,479
けやきフォーラム	26,423	9,656	16,718
会 議 室	7,008	2,030	5,847
合 計	77,008	23,702	47,044

資料:秩父宮記念市民会館

13-16 指定文化財種別件数

(単位:件)

種 別	国指定	県指定	市指定	計
有 形 文 化 財	1	16	62	79
無 形 文 化 財	—	—	—	—
有形民俗文化財	1	4	28	33
無形民俗文化財	5	10	35	50
史跡・名勝・旧跡	1	13	48	62
天 然 記 念 物	1	10	22	33
合 計	9	53	195	257

登録有形文化財(建造物)

31件

資料:文化財保護課(令和4年8月31日現在)

13-17 文化財一覧表

○有形文化財

指定別	種別	種類	指定物件	指定年月日	所有者又は管理者	所在地
国指定	有形	建造物	内田家住宅 1棟	昭和46年 6月22日	個人	蒔田891
県指定	有形	建造物	秩父神社社殿 1棟 付天正20年の棟札1枚・神輿1基	昭和30年11月 1日	秩父神社	番場町1-1
県指定	有形	建造物	秩父札所1番観音堂 1棟	昭和33年 3月20日	札所1番四萬部寺	栢谷418
県指定	有形	建造物	旧秩父橋 1基 付初代秩父橋橋脚2基及び親柱2本	平成11年 3月19日	秩父市	阿保町3795-1先ほか
県指定	有形	建造物	三峯神社本殿 1棟 付棟札1枚・柄1本	昭和36年 3月 1日	三峯神社	三峰298
県指定	有形	絵画	石燕の納額「景清のろう破り」 1画	昭和35年 3月 1日	札所26番円融寺	下影森348
県指定	有形	彫刻	木造阿弥陀如来立像 1軀	昭和42年 3月28日	惣円寺	東町17-19
県指定	有形	彫刻	菊水寺聖観音像 1軀	昭和29年 3月 4日	札所33番菊水寺	下吉田1104
県指定	有形	工芸品	銅鐘 1口	昭和39年 3月27日	源蔵寺	大野原936
県指定	有形	工芸品	銅鐘 1口	昭和39年 3月27日	札所17番定林寺	桜木町21-3
県指定	有形	工芸品	三十二間筋兜 1頭	平成19年 3月16日	棕神社	下吉田6585-2
県指定	有形	古文書	忍藩割役名主御公用日記 130冊	昭和31年11月 1日	秩父市	上町3-6-27 (市立秩父図書館)
県指定	有形	古文書	寛永の五人組帳 1冊	昭和37年 3月10日	秩父市	上町3-6-27 (市立秩父図書館)
県指定	有形	古文書	三峯神社日鑑 125冊	昭和46年 3月31日	三峯神社	三峰298
県指定	有形	古文書	高岸家文書 8通	平成29年3月24日	個人	秩父市上吉田
県指定	有形	考古資料	蕨手刀 1口 付足金物2点	昭和62年 3月24日	秩父市	黒谷261-1(聖神社内和銅館)
県指定	有形	歴史資料	秩父神社文書 9点	昭和48年 3月 9日	秩父神社	番場町1-1
市指定	有形	建造物	聖神社社殿(元今宮神社本殿) 1棟	昭和40年 1月25日	聖神社	黒谷2191
市指定	有形	建造物	旧大宮学校校舎 1棟	昭和44年 1月 8日	秩父市	—
市指定	有形	建造物	内田家住宅 1棟	昭和54年 1月 8日	秩父市	黒谷299
市指定	有形	建造物	こまり門 1棟付左右そで塀	平成 1年10月23日	個人	大野原897
市指定	有形	建造物	大林山廣見寺惣門 1棟	平成15年 1月24日	廣見寺	下宮地町5349ほか
市指定	有形	建造物	棕神社本殿 1棟	昭和49年12月23日	棕神社	下吉田7377
市指定	有形	建造物	八幡神社旧本殿 1棟	昭和55年 7月 7日	棕神社	下吉田7377
市指定	有形	建造物	平石馬頭尊堂 1棟	昭和55年 7月 7日	久長元区	吉田久長607-2
市指定	有形	建造物	米山薬師堂 1棟	昭和55年 7月 7日	正福寺	上吉田4366
市指定	有形	建造物	万福寺の宝篋印塔 1基	昭和55年 7月 7日	万福寺	上吉田2599
市指定	有形	建造物	源内居 1棟	昭和45年11月 3日	個人	中津川243
市指定	有形	建造物	三峯神領民家 1棟	昭和58年 4月 1日	三峯神社	三峰298
市指定	有形	建造物	寺沢の寝入り観音堂 1棟	昭和57年12月21日	寺沢区	荒川日野
市指定	有形	建造物	湯大権現宮 1棟	平成 2年 4月 9日	個人	荒川麓川2035-2
市指定	有形	建造物	千手観音堂 1棟	昭和54年 4月16日	船川区	荒川上田野

○有形文化財

指定別	種別	種類	指定物件	指定年月日	所有者又は管理者	所在地
市指定	有形	建造物	猪狩神社社殿 1棟	昭和54年 4月16日	古池区	荒川贄川
市指定	有形	建造物	大寶山圓福禅寺山門 1棟	平成18年 3月28日	圓福寺	田村967
市指定	有形	絵画	寺沢の寝入り観音堂 漢土二十四孝絵図 24面	昭和57年12月21日	寺沢区	荒川日野
市指定	有形	絵画	地獄極楽絵図 4幅	昭和44年 5月28日	札所29番 長泉院	荒川上田野557
市指定	有形	絵画	葛飾北斎筆の納額 1面	昭和33年11月 3日	札所29番 長泉院	荒川上田野557
市指定	有形	絵画	森玄黄斉作 玄黄斉の書画 1括	昭和33年11月 3日	個人	荒川白久350
市指定	有形	絵画	千手観音堂 相撲四十八手板絵 48面	昭和54年 4月16日	船川区	荒川上田野
市指定	有形	工芸品	音楽寺の銅鐘 1口	昭和32年 2月 8日	札所23番 音楽寺	寺尾3776
市指定	有形	工芸品	秩父神社蔵刀剣脇差 1口	昭和36年 1月 9日	秩父神社	番場町1-1
市指定	有形	工芸品	太田部の獅子頭 1揃	昭和55年 7月 7日	太田部上 区	吉田太田部1131
市指定	有形	工芸品	彦久保家所有の甲冑 1領	昭和55年 7月 7日	個人	下吉田3795
市指定	有形	工芸品	瑞花双鳳八稜鏡・錫杖頭 1面 1口	平成 4年 4月10日	個人	吉田太田部1128
市指定	有形	工芸品	三峯神社の銅鐘 1口	昭和45年11月 3日	三峯神社	三峰298
市指定	有形	工芸品	寺井諏訪神社の鰐口 1口	昭和45年11月 3日	個人	大滝3723-2
市指定	有形	工芸品	信玄供養の念仏がね 1口	昭和45年11月 3日	個人	大滝958
市指定	有形	工芸品	三峯神社の御正体(懸仏)1面	昭和45年11月 3日	三峯神社	三峰298
市指定	有形	工芸品	三峯神社の銅板絵馬 4面	昭和45年11月 3日	三峯神社	三峰298
市指定	有形	工芸品	石札 1面	昭和44年 5月28日	札所29番 長泉院	荒川上田野557
市指定	有形	工芸品	香炉 1口	昭和44年 5月28日	札所29番 長泉院	荒川上田野557
市指定	有形	工芸品	徳川將軍家奉納品 1括	昭和44年 5月28日	札所29番 長泉院	荒川上田野557
市指定	有形	工芸品	巡礼納札 6面	昭和33年11月 3日	札所30番 法雲寺	荒川白久432
市指定	有形	彫刻	岩上堂の聖観世音像 1軀	昭和32年 2月 8日	札所20番 岩之上堂	寺尾2169
市指定	有形	彫刻	札所26番の勝軍地藏菩薩立像 1軀	昭和33年 7月 9日	札所26番 円融寺	下影森348
市指定	有形	彫刻	札所28番の馬頭観世音座像 1軀	昭和33年 7月 9日	札所28番 橋立堂	上影森675
市指定	有形	彫刻	札所14番 長岳山今宮坊の飛天像 1軀	昭和33年10月 8日	札所14番 今宮坊	中町25-12
市指定	有形	彫刻	金仙寺 四天王像 1組	昭和41年 7月 8日	金仙寺	下影森6650
市指定	有形	彫刻	徳雲寺 勝軍地藏菩薩 1軀	昭和45年 9月 4日	徳雲寺	蒔田1947
市指定	有形	彫刻	金室阿弥陀堂の阿弥陀三尊像 及び 地藏菩薩像 4軀 付棟札4枚	平成 8年 5月27日	金室町会・ 個人	金室町2858-1ほか
市指定	有形	彫刻	薬師如来像 1軀	昭和39年 9月29日	個人	下吉田7250
市指定	有形	彫刻	聖観音立像 1軀	昭和33年11月 3日	札所29番 長泉院	荒川上田野557
市指定	有形	彫刻	薬師如来座像 1軀	昭和33年11月 3日	個人	荒川上田野967-3
市指定	有形	彫刻	薬師如来立像 1軀	昭和33年11月 3日	坂口区	荒川上田野2112-3

○有形文化財

指定別	種別	種類	指定物件	指定年月日	所有者又は管理者	所在地
市指定	有形	彫刻	千手観音堂の仏像 千手観音座像・十六善神像 21軀	昭和54年 4月16日	船川区	荒川上田野
市指定	有形	彫刻	森玄黄斎作 将棋の駒 1揃	昭和33年11月 3日	個人	荒川白久350
市指定	有形	書跡	秩父志 10冊	昭和32年 2月 8日	秩父市	上町3-6-27 (市立秩父図書館)
市指定	有形	古文書	内田家所蔵古文書 一式	昭和34年 5月18日	個人	蒔田891
市指定	有形	古文書	秩父の行商露店商に関する文書 9冊	昭和40年 1月25日	個人	上町3-6-27 (市立秩父図書館)
市指定	有形	古文書	戸塚家文書 619点	昭和50年 1月20日	秩父市	上町3-6-27 (市立秩父図書館)
市指定	有形	古文書	内田家古文書 一式	昭和54年 1月8日	秩父市	荒川久那3805-7 (浦山歴史民俗資料館)
市指定	有形	古文書	関根家文書 一括	平成 3年 4月23日	個人	上宮地町28-23
市指定	有形	古文書	太田部新井家文書 一括	昭和39年 9月29日	太田部区	さいたま市高砂4-5-18(埼玉県立文書館)ほか
市指定	有形	古文書	菊水寺の子返しの図、孝行和讃の図(版木・大絵馬) 一括	昭和55年 7月 7日	札所33番 菊水寺	下吉田1104
市指定	有形	古文書	幸島家の鉱山記録 1帖	昭和45年11月 3日	個人	中津川243
市指定	有形	古文書	井上家文書 480点	昭和44年 5月28日	個人	荒川上田野1480
市指定	有形	典籍	一切経 1630巻	昭和54年 1月 8日	札所13番 慈眼寺	東町26-7
市指定	有形	典籍	田中千弥日記・秩父事件記 1揃	昭和39年 9月29日	個人	下吉田5792
市指定	有形	歴史資料	袈裟 (本寺正法寺第二世月泉良印禪師伝衣) 1肩	平成19年 2月27日	廣見寺	下宮地町25-29

以上 79件

○登録有形文化財

指定別	種別	種類	指定物件	登録年月日	所有者又は管理者	所在地
国指定	有形	登録	旧埼玉県繊維工業試験場秩父支場本館 1棟	平成13年10月12日	秩父市	熊木町500-1
国指定	有形	登録	旧埼玉県繊維工業試験場秩父支場工場棟 1棟	平成13年10月12日	秩父市	熊木町500-1
国指定	有形	登録	旧埼玉県繊維工業試験場秩父支場倉庫 1棟	平成13年10月12日	秩父市	熊木町500-1
国指定	有形	登録	旧秩父駅舎 1棟	平成13年10月12日	秩父市	大宮5663-1
国指定	有形	登録	旧柿原商店店舗及び主屋 1棟	平成14年 8月21日	秩父市	本町1404-4
国指定	有形	登録	旧柿原商店土蔵A 1棟	平成14年 8月21日	秩父市	本町1404-4
国指定	有形	登録	旧柿原商店土蔵B 1棟	平成14年 8月21日	秩父市	本町1404-4
国指定	有形	登録	旧柿原商店土蔵C 1棟	平成14年 8月21日	秩父市	本町1404-4
国指定	有形	登録	旧柿原商店石塀 1棟	平成14年 8月21日	秩父市	本町1404-4
国指定	有形	登録	旧新井商店居宅兼店舗 1棟	平成16年 2月17日	個人	本町1400
国指定	有形	登録	旧新井商店商品倉庫 1棟	平成16年 2月17日	個人	本町1400
国指定	有形	登録	旧新井商店倉庫 1棟	平成16年 2月17日	個人	本町1400
国指定	有形	登録	秩父鉄道 御花畑駅 1棟	平成16年 2月17日	秩父鉄道株式会社	東町1120-5
国指定	有形	登録	藪田家住宅主屋 1棟	平成16年 2月17日	個人	番場町994-1

○登録有形文化財

指定別	種別	種類	指定物件	登録年月日	所有者又は管理者	所在地
国指定	有形	登録	藺田家住宅表門 1棟	平成16年 2月17日	個人	番場町994-1
国指定	有形	登録	武甲酒造柳田総本店 店舗 1棟	平成16年 2月17日	武甲酒造株式会社	宮側町4389
国指定	有形	登録	宮前家住宅主屋 1棟	平成16年 2月17日	個人	番場町993
国指定	有形	登録	宮前家住宅表門 1棟	平成16年 2月17日	個人	番場町993
国指定	有形	登録	秩父銘仙出張所一 1棟	平成16年 2月17日	個人	番場町1001
国指定	有形	登録	秩父銘仙出張所二 1棟	平成16年 2月17日	個人	番場町1001
国指定	有形	登録	秩父銘仙出張所三 1棟	平成16年 2月17日	個人	番場町1001
国指定	有形	登録	カフェ・パリー 1棟	平成16年 2月17日	個人	番場町1036-1
国指定	有形	登録	安田屋 1棟	平成16年 2月17日	法人	番場町1036
国指定	有形	登録	小池煙草店 1棟	平成16年 2月17日	個人	番場町1037-7
国指定	有形	登録	旧武毛銀行本店 1棟	平成9年 12月12日	秩父市	下吉田3871-1
国指定	有形	登録	近藤歯科医院 1棟	平成18年 3月 2日	個人	番場町1026-6
国指定	有形	登録	旧大月旅館別館 1棟	平成18年 3月 2日	個人	番場町1035-3
国指定	有形	登録	松本教室主屋 1棟	平成18年 3月 2日	個人	上町1289-1
国指定	有形	登録	逸見家住宅主屋 1棟	平成21年 1月 8日	個人	荒川鬻川812
国指定	有形	登録	旧強谷織物工場 1棟	令和元年9月10日	個人	山田1660-1他
国指定	有形	登録	栃谷八坂神社舞台 1棟	令和元年9月10日	八坂神社	栃谷402-2

以上 31件

○民俗文化財

指定別	種別	種類	指定物件	指定年月日	所有者又は管理者	所在地
国指定	民俗	有形民俗	秩父祭屋台6基 中近笠鉾	昭和37年 5月23日	中近笠鉾保存委員会	中村町2569-1
国指定	民俗	有形民俗	秩父祭屋台6基 下郷笠鉾	昭和37年 5月23日	下郷笠鉾保存会	滝の上町4123-1
国指定	民俗	有形民俗	秩父祭屋台6基 宮地屋台	昭和37年 5月23日	宮地屋台保存会	中宮地町5090
国指定	民俗	有形民俗	秩父祭屋台6基 上町屋台	昭和37年 5月23日	上町屋台保存会	上町1262-2
国指定	民俗	有形民俗	秩父祭屋台6基 中町屋台	昭和37年 5月23日	中町屋台保存会	中町8-7
国指定	民俗	有形民俗	秩父祭屋台6基 本町屋台	昭和37年 5月23日	本町会	番場町1-1
県指定	民俗	有形民俗	秩父札所四番石仏群	昭和34年 3月20日	札所4番金昌寺	山田1816
県指定	民俗	有形民俗	萩平歌舞伎舞台 1棟 付 芝居道具一式	昭和55年 3月29日	19名共有	寺尾1012
県指定	民俗	有形民俗	萩平精進堂 1棟	昭和55年 3月29日	19名共有	寺尾1012

○民俗文化財

指定別	種別	種類	指定物件	指定年月日	所有者又は管理者	所在地
県指定	民俗	有形民俗	上中尾の猪垣	昭和47年 3月28日	個人	大滝1522
市指定	民俗	有形民俗	品沢人形芝居の人形 一式	昭和33年10月 8日	個人	品沢1823
市指定	民俗	有形民俗	恒持祭屋台・笠鉾3基 荒木屋台	昭和40年 1月25日	上山田町会	山田1552-1
市指定	民俗	有形民俗	恒持祭屋台・笠鉾3基 中山田屋台	昭和40年 1月25日	中山田町会	山田2197
市指定	民俗	有形民俗	恒持祭屋台・笠鉾3基 大綱笠鉾	昭和40年 1月25日	中山田町会 大綱区	山田3129
市指定	民俗	有形民俗	秩父市立民俗博物館収蔵民具コレクション	昭和44年 1月 8日	秩父市	大宮東平5663-1
市指定	民俗	有形民俗	下影森 田の沢の屋台	昭和45年 9月 5日	八幡町会	下影森348(円融寺)
市指定	民俗	有形民俗	諏訪神社附設舞台	昭和54年 4月 6日	諏訪神社	上影森255-1
市指定	民俗	有形民俗	浦山細久保防風林	昭和56年 3月13日	個人	浦山1698
市指定	民俗	有形民俗	秩父祭 中近笠鉾旧部品	昭和58年10月 5日	中近笠鉾保存 委員会	中村町2569-1
市指定	民俗	有形民俗	秩父祭 下郷笠鉾旧部品	昭和58年10月 5日	下郷笠鉾 保存会	滝の上町4123-1
市指定	民俗	有形民俗	秩父祭 宮地屋台旧部品	昭和58年10月 5日	宮地屋台 保存会	中宮地町5090
市指定	民俗	有形民俗	秩父祭 上町屋台旧部品	昭和58年10月 5日	上町屋台 保存会	上町1262-2
市指定	民俗	有形民俗	秩父祭 中町屋台旧部品	昭和58年10月 5日	中町屋台 保存会	中町8-7
市指定	民俗	有形民俗	秩父祭 本町屋台旧部品	昭和58年10月 5日	本町会	番場町1-1
市指定	民俗	有形民俗	栃谷の笠鉾3基 上組笠鉾	昭和59年6月27日	栃谷町会	栃谷1220-3
市指定	民俗	有形民俗	栃谷の笠鉾3基 中組笠鉾	昭和59年6月27日	栃谷町会	栃谷912
市指定	民俗	有形民俗	栃谷の笠鉾3基 本組笠鉾	昭和59年6月27日	栃谷町会	栃谷124-3
市指定	民俗	有形民俗	秩父歌舞伎正和会 歌舞伎衣裳・用具及び台本 241点	平成 8年 5月27日	秩父歌舞 伎正和会	大野原318
市指定	民俗	有形民俗	妙見塚 1基 付幟旗 2枚	平成15年 1月24日	個人	中宮地町5036
市指定	民俗	有形民俗	初節句の刀箭	平成 8年 6月26日	個人	上吉田3668
市指定	民俗	有形民俗	巢場の双体道祖神	昭和45年11月 3日	巢場区	大滝241
市指定	民俗	有形民俗	十文字峠の里程観音	昭和45年11月 3日	秩父市	大滝字栃本ほか
市指定	民俗	有形民俗	大陽寺閻魔堂の仏像群	昭和45年11月 3日	大陽寺	大滝459
市指定	民俗	有形民俗	十々六木板石塔婆	昭和58年 4月 1日	個人	大滝4277-4 (大滝歴史民俗資料館)
市指定	民俗	有形民俗	浜平獅子舞の獅子頭	平成14年 1月23日	秩父市	大滝4277-4 (大滝歴史民俗資料館)
市指定	民俗	有形民俗	稲荷神社石垣	平成 2年 4月 9日	小野原区	荒川小野原329
市指定	民俗	有形民俗	石経塚	昭和33年11月 3日	個人	荒川上田野967-3
市指定	民俗	有形民俗	爪彫りの石	昭和33年11月 3日	個人	荒川上田野967-3
市指定	民俗	有形民俗	半繩の笠鉾	昭和63年 5月21日	秩父市	荒川日野76 (荒川歴史民俗資料館)
市指定	民俗	有形民俗	橋場の双体道祖神	平成12年10月25日	橋場区	荒川白久308
市指定	民俗	有形民俗	廣見寺本堂額縁(元下郷笠鉾万燈)1面	平成19年 2月27日	廣見寺	下宮地町25-29

○民俗文化財

指定別	種別	種類	指定物件	指定年月日	所有者又は管理者	所在地
市指定	民俗	有形 民俗	川瀬祭笠鉦・屋台8基 番場町屋台	平成20年 3月25日	番場町会	番場町9-2
市指定	民俗	有形 民俗	川瀬祭笠鉦・屋台8基 宮側町屋台	平成20年 3月25日	宮側町会	宮側町14-6
市指定	民俗	有形 民俗	川瀬祭笠鉦・屋台8基 東町屋台	平成20年 3月25日	東町会	東町7-9
市指定	民俗	有形 民俗	川瀬祭笠鉦・屋台8基 熊木町笠鉦	平成20年 3月25日	熊木町会	熊木町13-9
市指定	民俗	有形 民俗	川瀬祭笠鉦・屋台8基 道生町笠鉦	平成20年 3月25日	道生町会	道生町3-23
市指定	民俗	有形 民俗	川瀬祭笠鉦・屋台8基 上町笠鉦	平成20年 3月25日	上町会	上町2-9-12
市指定	民俗	有形 民俗	川瀬祭笠鉦・屋台8基 中町笠鉦	平成20年 3月25日	中町会	中町1595-2
市指定	民俗	有形 民俗	川瀬祭笠鉦・屋台8基 本町屋台	平成20年 3月25日	本町会	番場町1-1
国指定	民俗	無形 民俗	秩父祭の屋台行事と神楽	昭和54年 2月 3日	秩父祭保存委員会	秩父市各町内
国指定	民俗	無形 民俗	秩父吉田の龍勢	平成 30年 3月8日	吉田龍勢保存会	下吉田
国選択	民俗	無形 民俗	秩父神社神楽	昭和50年12月 8日	秩父神社神楽保存会	番場町1-1
国選択 県指定	民俗	無形 民俗	白久の串人形(白久の人形芝居)	昭和52年 3月29日	白久串人形座	荒川白久(豆早原地区)
国選択	民俗	無形 民俗	中津川の鉄砲堰製作技術	平成20年 3月13日	中津川鉄砲堰保存会	中津川
県指定	民俗	無形 民俗	浦山の獅子舞	昭和54年 3月27日	浦山大日堂獅子舞保存会	浦山1455
県指定	民俗	無形 民俗	貴布祢神社神楽	昭和52年 3月29日	貴布祢神社神楽保存会	下吉田字井上
県指定	民俗	無形 民俗	大波見のドンド焼き	昭和63年 2月26日	大波見区	上吉田字大波見
県指定	民俗	無形 民俗	塚越の花まつり	平成 2年 3月28日	塚越花まつり保存会	上吉田字塚越
県指定	民俗	無形 民俗	白久のテングウ祭り	昭和63年 2月26日	原区	荒川白久字原
県指定	民俗	無形 民俗	椋神社御田植祭	平成21年 3月 17日	椋神社御田植祭保存会	蒔田(上蒔田椋神社)
県指定	民俗	無形 民俗	秩父神社御田植祭	平成21年 3月 17日	秩父神社御田植祭保存会	番場町1-1
県指定	民俗	無形 民俗	秩父川瀬祭の川瀬と屋台の行事	令和3年7月30日	川瀬祭保存会	秩父市内
県選択 市指定	民俗	無形 民俗	小川の百八燈	昭和41年 3月 8日	小川地区子供中	上吉田字小川
県選択 市指定	民俗	無形 民俗	甘酒祭	昭和35年 3月 1日	猪鼻区	荒川白久(熊野神社)
市指定	民俗	無形 民俗	黒谷の獅子舞	昭和32年 2月 8日	黒谷獅子舞保存会	黒谷2191(聖神社)
市指定	民俗	無形 民俗	久那の獅子舞	昭和32年 2月 8日	久那獅子舞保存会	久那2276-2(葛城神社)
市指定	民俗	無形 民俗	矢行地の獅子舞	昭和33年10月 8日	矢行地獅子舞保存会	山田326(諏訪神社)
市指定	民俗	無形 民俗	田野澤の獅子舞	昭和33年10月 8日	八幡町会	下影森
市指定	民俗	無形 民俗	太田熊野神社の神楽	昭和36年 9月27日	熊野神社	太田1320
市指定	民俗	無形 民俗	琴平神社の神楽	昭和43年 6月 3日	琴平神社付属神代神楽	下影森1455
市指定	民俗	無形 民俗	秩父歌舞伎正和会	昭和44年 1月 8日	秩父歌舞伎正和会	下宮地町20-19
市指定	民俗	無形 民俗	中蒔田椋神社の神楽	昭和47年 4月 6日	中蒔田椋神社	蒔田(中蒔田椋神社)
市指定	民俗	無形 民俗	柳田の千垢離	昭和55年 5月 9日	柳田町千垢離保存会	柳田町

○民俗文化財

指定別	種別	種類	指定物件	指定年月日	所有者又は管理者	所在地
市指定	民俗	無形民俗	諏訪神社神楽	昭和43年 4月13日	漆木区	吉田石間字漆木
市指定	民俗	無形民俗	久長の獅子舞	昭和55年 7月 7日	久長元耕地獅子舞保存会	吉田久長字小鹿原
市指定	民俗	無形民俗	白岩の獅子舞	昭和55年 7月 7日	白岩獅子舞保存会	吉田阿熊字白岩
市指定	民俗	無形民俗	産泰様腹帯借り	昭和55年 7月 7日	産泰神社氏子中	下吉田字橋倉
市指定	民俗	無形民俗	橋倉のフセギ	昭和55年 7月 7日	橋倉区	下吉田字橋倉
市指定	民俗	無形民俗	桜井のまわり念仏	昭和55年 7月 7日	桜井地区檀徒中	下吉田字桜井
市指定	民俗	無形民俗	福田のフセギ	平成 4年 9月17日	福田耕地	下吉田字福田
市指定	民俗	無形民俗	塚越のフセギ	平成 4年 9月17日	塚越区	上吉田字塚越
市指定	民俗	無形民俗	沢口の精霊送り	平成 4年 9月17日	沢口区	吉田石間字沢口
市指定	民俗	無形民俗	大日堂の天道念仏	平成 4年 9月17日	大日堂耕地	下吉田字大日堂
市指定	民俗	無形民俗	女部田の女人念仏	平成 4年 9月17日	女部田区	上吉田字女部田
市指定	民俗	無形民俗	小川の精霊送り	平成 8年 6月26日	経蔵院檀徒中	上吉田字小川
市指定	民俗	無形民俗	十頭神社の神輿渡御	平成 8年 6月26日	十頭神社氏子中	上吉田字明ヶ平
市指定	民俗	無形民俗	取方の彼岸念仏	平成 8年 6月26日	取方上組念仏講中	下吉田字取方
市指定	民俗	無形民俗	小坂下の天道念仏	平成 8年 6月26日	小坂下念仏講中	下吉田字小坂下
市指定	民俗	無形民俗	三峰の獅子舞	昭和45年11月 3日	三峯神社	三峰298
市指定	民俗	無形民俗	三峰の神楽	昭和45年11月 3日	三峯神社	三峰298
市指定	民俗	無形民俗	神明社神楽	昭和34年 4月10日	神明社	荒川白久1550
市指定	民俗	無形民俗	浅間神社神楽	昭和34年 4月10日	浅間神社	荒川日野30
市指定	民俗	無形民俗	日向の獅子舞	昭和33年11月 3日	下郷区熊野神社	荒川贅川107
市指定	民俗	無形民俗	千手観音信願相撲	昭和54年 4月16日	船川区	荒川上田野
市指定	民俗	無形民俗	上平の廻し念仏	昭和63年12月 8日	上平区	荒川贅川546
市指定	民俗	無形民俗	神明社川瀬神幸祭と笠鉦行事	平成16年 5月12日	神明社	荒川白久(上サ区)

以上 83件

※有形民俗文化財のうち、
 ○「秩父祭の中近笠鉦」「秩父祭の下郷笠鉦」「秩父祭の宮地屋台」「秩父祭の上町屋台」「秩父祭の中町屋台」「秩父祭の本町屋台」の6点については、「**秩父祭屋台6基**」名で**1件として指定**されている。
 ○「恒持祭 荒木屋台」「恒持祭 中山田屋台」「恒持祭 大榎笠鉦」の3点については、「**恒持祭屋台・笠鉦3基**」名で**1件として指定**されている。
 ○「上組笠鉦」「中組笠鉦」「本組笠鉦」の3点については、「**栃谷の笠鉦3基**」名で**1件として指定**されている。
 ○「番場町屋台」「宮側町屋台」「東町屋台」「熊木町笠鉦」「道生町笠鉦」「上町笠鉦」「中町笠鉦」「本町屋台」の8点については、「**川瀬祭笠鉦・屋台8基**」名で**1件として指定**されている。

○記念物

指定別	種別	種類	指定物件	指定年月日	所有者又は管理者	所在地
国指定	記念物	史跡	栃本関跡	昭和45年11月12日	個人	大滝1623他
県指定	記念物	史跡	廣見寺 石経蔵	昭和 2年 3月31日	廣見寺	下宮地町5351
県指定	記念物	史跡	延慶の青石塔婆	昭和34年 3月20日	光正寺	寺尾2061
県指定	記念物	史跡	大田の高札場	昭和42年 3月28日	個人	太田1343
県指定	記念物	史跡	飯塚・招木古墳群	昭和51年 3月30日	個人	寺尾226他
県指定	記念物	史跡	大達原高札場	昭和14年 3月31日	秩父市	大滝532-1地先
県指定	記念物	史跡	神庭洞窟	平成 5年 3月10日	個人	三峰139-1
市指定	記念物	史跡	丹党中村氏の墓	昭和29年11月 3日	個人	中村町2422-1
市指定	記念物	史跡	秩父神社大祭御旅所	昭和29年11月 3日	秩父神社	熊木町(秩父公園内)
市指定	記念物	史跡	黒谷銅製錬所址	昭和31年 3月25日	秩父市和銅保勝会	黒谷1667
市指定	記念物	史跡	岩かげ遺跡	昭和33年 7月 9日	札所28番 橋立堂	上影森675
市指定	記念物	史跡	札所1番 誦経山四萬部寺	昭和40年 1月25日	札所1番 四萬部寺	栃谷418
市指定	記念物	史跡	札所2番 大棚山真福寺	昭和40年 1月25日	札所2番 真福寺	山田3095
市指定	記念物	史跡	札所3番 岩本山常泉寺	昭和40年 1月25日	札所3番 常泉寺	山田1392
市指定	記念物	史跡	札所4番 高谷山金昌寺	昭和40年 1月25日	札所4番 金昌寺	山田1803-2
市指定	記念物	史跡	札所11番 南石山常楽寺	昭和40年 1月25日	札所11番 常楽寺	熊木町43-28
市指定	記念物	史跡	札所12番 仏道山野坂寺	昭和40年 1月25日	札所12番 野坂寺	野坂町2-12-25
市指定	記念物	史跡	札所13番 旗下山慈眼寺	昭和40年 1月25日	札所13番 慈眼寺	東町26-7
市指定	記念物	史跡	札所14番 長岳山今宮坊	昭和40年 1月25日	札所14番 今宮坊	中町25-12
市指定	記念物	史跡	札所15番 母巢山少林寺	昭和40年 1月25日	札所15番 少林寺	番場町7-22
市指定	記念物	史跡	札所16番 無量山西光寺	昭和40年 1月25日	札所16番 西光寺	中村町4-8-21
市指定	記念物	史跡	札所17番 実正山定林寺	昭和40年 1月25日	札所17番 定林寺	桜木町21-3
市指定	記念物	史跡	札所18番 白道山神門寺	昭和40年 1月25日	札所18番 神門寺	下宮地町5-15
市指定	記念物	史跡	札所19番 飛瀧山龍石寺	昭和40年 1月25日	札所19番 龍石寺	大畑町15-31
市指定	記念物	史跡	札所20番 法王山岩之上堂	昭和40年 1月25日	個人	寺尾2169
市指定	記念物	史跡	札所21番 要光山観音寺	昭和40年 1月25日	札所21番 観音寺	寺尾2352
市指定	記念物	史跡	札所22番 華台山童子堂	昭和40年 1月25日	札所22番 童子堂	寺尾3595
市指定	記念物	史跡	札所23番 松風山音楽寺	昭和40年 1月25日	札所23番 音楽寺	寺尾3773
市指定	記念物	史跡	札所24番 光智山法泉寺	昭和40年 1月25日	札所24番 法泉寺	別所1586
市指定	記念物	史跡	札所25番 岩谷山久昌寺	昭和40年 1月25日	札所25番 久昌寺	久那2287
市指定	記念物	史跡	札所26番 岩井堂(萬松山円融寺)	昭和40年 1月25日	札所26番 円融寺	下影森1450(348-3)
市指定	記念物	史跡	札所27番 龍河山大瀨寺	昭和40年 1月25日	札所27番 大瀨寺	上影森411

○記念物

指定別	種別	種類	指定物件	指定年月日	所有者又は管理者	所在地
市指定	記念物	史跡	札所28番 石龍山橋立堂	昭和40年 1月25日	札所28番 橋立堂	上影森675
市指定	記念物	史跡	札所29番 笹戸山長泉院	昭和34年 4月10日	札所29番 長泉院	荒川上田野557
市指定	記念物	史跡	札所30番 瑞龍山法雲寺	昭和34年 4月10日	札所30番 法雲寺	荒川白久432
市指定	記念物	史跡	札所33番 延命山菊水寺	昭和45年 9月24日	札所33番 菊水寺	下吉田1104
市指定	記念物	史跡	高野佐三郎遺跡(明信館本館及び遺品一式)	昭和40年10月 1日	秩父市 個人	中町21-5
市指定	記念物	史跡	加藤家板石塔婆	昭和44年 1月 8日	個人	日野田町2-22-29
市指定	記念物	史跡	旧伊古田村高札場	昭和46年 3月12日	個人	伊古田632
市指定	記念物	史跡	堀切の青石塔婆	昭和50年 1月20日	個人	堀切476
市指定	記念物	史跡	冠岩の青石塔婆	昭和50年 1月20日	個人	浦山字冠岩1583
市指定	記念物	史跡	狐塚古墳	昭和50年 1月20日	札所27番 大湊寺	上影森794
市指定	記念物	史跡	太田部塚山古墳群	昭和39年 9月29日	個人	吉田太田部1470
市指定	記念物	史跡	岩蔭の遺跡(彦久保岩陰遺跡)	昭和39年 9月29日	個人	吉田阿熊110
市指定	記念物	史跡	長福寺の芭蕉句碑 1基	昭和39年 9月29日	長福寺	下吉田1104 (札所33番菊水寺)
市指定	記念物	史跡	坂東彦五郎の墓 1基	昭和43年 4月13日	万松寺	下吉田6690
市指定	記念物	史跡	万葉歌碑	昭和45年 9月24日	秩父市	下吉田3833
市指定	記念物	史跡	麻生加番所跡	昭和45年11月 3日	個人	大滝1316
市指定	記念物	史跡	翁塚 芭蕉句碑	昭和33年11月 3日	個人	荒川上田野1660 (坂口区)
市指定	記念物	史跡	諸の高札場	昭和54年 4月16日	個人	荒川久那
市指定	記念物	史跡	即道終焉の地	昭和33年11月 3日	町分区	荒川糞川738-2 (常明寺)
市指定	記念物	史跡	清雲寺事件と大炊御門尊正の墓	昭和33年11月 3日	清雲寺	荒川上田野690 (栃久保区)
市指定	記念物	史跡	諸の翁塚(芭蕉句碑)	平成12年10月25日	個人	荒川久那3978
県指定	記念物	名勝	中津峡	昭和18年 3月31日	秩父市	中津川
市指定	記念物	名勝	城峯山	昭和39年 9月29日	城峯神社 ほか	吉田石間
市指定	記念物	名勝	子ノ神の滝	平成12年 2月25日	国土交通省・ 個人	下吉田7310-1地先ほか
国指定	記念物	天然記念物	古秩父湾堆積層及び海棲哺乳類化石群	平成28年3月1日	国ほか	下吉田、大野原ほか
県指定	記念物	天然記念物	金仙寺枝垂サクラ	昭和10年 3月31日	金仙寺	下影森6650
県指定	記念物	天然記念物	橋立鍾乳洞	昭和11年 3月31日	札所28番 橋立堂	上影森708
県指定	記念物	天然記念物	駒つなぎのケヤキ	昭和19年 3月31日	秩父市	中町16-10
県指定	記念物	天然記念物	秩父神社柞の森のブッポウソウ	昭和35年 3月 1日	秩父神社	番場町1-1
県指定	記念物	天然記念物	久那のステゴビル	昭和36年 3月 1日	個人	久那2567
県指定	記念物	天然記念物	てんぐ岩のムカデラン	昭和36年 3月 1日	個人	吉田阿熊1345

○記念物

指定別	種別	種類	指定物件	指定年月日	所有者又は管理者	所在地
県指定	記念物	天然記念物	三峯モミ	大正11年 3月29日	三峯神社	三峰298-1
県指定	記念物	天然記念物	清雲寺のサクラ	昭和 7年 3月31日	清雲寺	荒川上田野690
県指定	記念物	天然記念物	若御子断層洞及び断層群	昭和35年 3月 1日	清雲寺ほか	荒川上田野2334、2335
県指定	記念物	天然記念物	大山沢のシオジ林	平成25年3月12日	埼玉県	中津川字大山沢530の一部
市指定	記念物	天然記念物	瑞岩寺山のツツジ	昭和32年 2月 8日	瑞岩寺	黒谷1627ほか
市指定	記念物	天然記念物	柞の森	昭和32年 2月 8日	秩父神社	番場町1-1
市指定	記念物	天然記念物	滝坂のステゴビル	昭和33年10月 8日	個人	上町
市指定	記念物	天然記念物	浦山のフクジュソウ群落	昭和35年 6月 8日	個人	浦山字唐沢3457
市指定	記念物	天然記念物	下蒔田のカヤの木	昭和39年 8月 7日	個人	蒔田835
市指定	記念物	天然記念物	上影森諏訪神社のスギ	昭和45年 9月 4日	諏訪神社	上影森255-1
市指定	記念物	天然記念物	熊野神社のケヤキ	昭和47年 4月 6日	熊野神社	太田1320
市指定	記念物	天然記念物	金仙寺のスギ	昭和50年 1月20日	金仙寺	下影森6650
市指定	記念物	天然記念物	でんでい場のツバキ	昭和54年 7月17日	個人	上宮地4547
市指定	記念物	天然記念物	近戸の大ツツジ	昭和55年 8月22日	個人	近戸町9-21
市指定	記念物	天然記念物	古屋敷のヒイラギ	昭和55年 8月22日	個人	浦山1567
市指定	記念物	天然記念物	蓼沼のクワ	平成 1年10月23日	個人	大野原2844
市指定	記念物	天然記念物	吉田小学校庭の大樺	昭和55年 7月 7日	秩父市	下吉田3833
市指定	記念物	天然記念物	海底地滑りの跡(スランプ褶曲)	昭和55年 7月 7日	個人	下吉田1267
市指定	記念物	天然記念物	てんぐ岩のネズ	平成 4年 9月17日	個人	吉田阿熊1345
市指定	記念物	天然記念物	巢場ヤブツバキ群生地	昭和58年 4月 1日	個人	大滝字巢場地内
市指定	記念物	天然記念物	檜葉	昭和33年11月 3日	札所30番法雲寺	荒川白久432
市指定	記念物	天然記念物	座禅草	昭和60年 4月23日	個人	荒川日野
市指定	記念物	天然記念物	男釜・女釜	平成 2年11月22日	国土交通省・個人	荒川小野原178
市指定	記念物	天然記念物	円通寺のシダレ桜	平成 5年 7月26日	円通寺	荒川白久912
市指定	記念物	天然記念物	清雲寺境内しだれ桜 3本	平成10年 5月21日	清雲寺	荒川上田野690
市指定	記念物	天然記念物	品沢のフクジュソウ	平成20年 1月22日	個人	品沢地内
県指定	記念物	旧跡	和銅採掘遺跡	昭和36年 9月 1日	個人	黒谷1918(和銅山)
県指定	記念物	旧跡	井上如常墓	昭和37年10月 1日	個人	下影森6650(金仙寺内)
県指定	記念物	旧跡	影森用水	昭和37年10月 1日	個人	上影森409ほか
県指定	記念物	旧跡	秩父氏館跡	昭和36年 9月 1日	秩父市	下吉田3833
県指定	記念物	旧跡	三峯施宿供養塔	昭和36年 9月 1日	三峯神社	三峰
県指定	記念物	旧跡	普寛行者生地	昭和37年10月 1日	個人	大滝944

以上 95件

14 社会福祉 SOCIAL WELFARE

14-1 保育所(園)の状況

(単位:人)

年 度	施 設 数	児 童 数						
		総 数	0歳児	1歳児	2歳児	3歳児	4歳児	5歳児以上
R2	20	1,407	56	232	273	268	290	288
R3	21	1,375	83	203	267	264	270	288
R4	22	1,337	55	220	242	274	271	275
公 立	永 田 保 育 所	79	5	12	11	17	17	17
	日 野 田 保 育 所	52	1	6	9	6	14	16
	花 の 木 保 育 所	84	3	9	20	19	16	17
	影 森 保 育 所	33	0	1	4	9	9	10
	吉 田 こ ど も 園	70	1	9	12	15	14	19
私 立	山 田 保 育 園	48	1	6	7	12	11	11
	秩父かなめ保育園	26	3	5	3	4	6	5
	秩父若葉保育園	31	1	6	6	4	9	5
	くわの実保育園	75	7	15	9	15	15	14
	風の森保育園	54	2	11	11	10	9	11
	わどうの森保育園	60	4	10	13	8	11	14
	こもれびの森保育園	49	3	14	14	8	4	6
	秩父こども園	109	6	20	18	22	22	21
	大畑こども園	108	7	28	21	15	20	17
	かみたのこども園	63	1	10	9	17	10	16
	秩父さくら幼稚園	105	5	14	17	21	26	22
	秩父ふたばこども園	116	0	15	24	28	24	25
	緑ガ丘認定こども園	85	3	12	11	22	18	19
	花の森こども園	14	0	1	3	5	2	3
	アプリコット プレスクール	8	1	5	2	0	0	0
	まんよう保育園	2	1	1	0	0	0	0
市 外 委 託		66	0	10	18	17	14	7

注) 児童数には市外受託委託を含む。

資料: 子育て課(各年度4月1日現在)

14-2 学童保育室利用状況

(1) 公立学童保育室

(単位:人)

年 度	花の木学童保育室		下郷学童保育室		西学童保育室		宮地学童保育室	
	定員	児童数	定員	児童数	定員	児童数	定員	児童数
R1	40	39	50	36	40	40	35	34
R2	40	40	50	22	40	41	35	36
R3	40	49	-	-	100	77	35	52
年 度	中村学童保育室		影森学童保育室		ぶこう学童保育室		高篠学童保育室	
	定員	児童数	定員	児童数	定員	児童数	定員	児童数
R1	25	28	50	50	50	55	70	72
R2	25	24	50	40	50	55	70	71
R3	25	22	50	39	50	60	70	69
年 度	南学童保育室		尾田蒔学童保育室		久那学童保育室		大田学童保育室	
	定員	児童数	定員	児童数	定員	児童数	定員	児童数
R1	60	36	50	46	-	-	30	25
R2	60	37	50	40	30	12	30	25
R3	60	50	50	41	30	16	30	31
年 度	吉田学童保育室		荒川学童保育室					
	定員	児童数	定員	児童数				
R1	45	58	50	30				
R2	45	58	50	24				
R3	70	57	50	26				

資料:学校教育課

注) 児童数は各学童保育室の年間平均入室児童数。

(2) 私立学童保育室

(単位:人)

年 度	原谷学童クラブ		原谷第二学童クラブ		原谷第三学童クラブ		かみたのキッズクラブ	
	定員	児童数	定員	児童数	定員	児童数	定員	児童数
R1	45	43	-	-	45	40	40	40
R2	45	40	35	17	45	40	40	38
R3	45	38	35	17	45	38	40	37
年 度	大畑アフタースクール		寺子屋十三番本園		寺子屋十三番分園			
	定員	児童数	定員	児童数	定員	児童数		
R1	40	37	40	17	49	39		
R2	40	39	40	26	49	29		
R3	40	32	40	23	49	31		

資料:学校教育課

注) 児童数は各学童保育室の年間平均入室児童数。

14-3 児童厚生施設利用状況

(1) 中村児童館

(単位:人)

年 度	利 用 状 況					開館日数
	総 数	乳幼児	小学生	中学生	その他	
R1	11,981	5,959	1,198	183	4,641	291
R2	5,924	3,082	154	4	2,684	293
R3	6,055	3,063	339	6	2,647	277

資料:子育て支援課

(2) 下郷児童館

(単位:人)

年 度	利 用 状 況					開館日数
	総 数	乳幼児	小学生	中学生	その他	
R1	13,617	7,566	93	12	5,946	287
R2	11,038	6,166	126	24	4,722	293
R3	13,051	7,113	148	3	5,787	282

資料:子育て支援課

14-4 市営老人ホーム利用状況

(1) 長寿荘

(単位:人)

年度	職員数	入所者 定員	入 所 者										
			総数	64歳以下		65～69		70～74		75～79		80歳以上	
				男	女	男	女	男	女	男	女	男	女
R2	10	50	49	1	0	4	2	4	5	8	6	7	12
R3	9	50	51	1	1	2	1	6	3	11	8	6	12
R4	9	50	45	2	1	1	1	3	2	8	5	7	15

資料: 高齢者介護課 (各年度4月1日現在)

(2) 偕楽苑

(単位:人)

年度	職員数	入所者 定員	入 所 者										
			総数	64歳以下		65～69歳		70～74歳		75～79歳		80歳以上	
				男	女	男	女	男	女	男	女	男	女
R2	62	100	91	0	0	1	1	0	3	3	14	14	55
R3	62	100	95	1	0	1	1	2	3	4	11	11	61
R4	70	100	91	0	0	1	0	3	4	4	7	12	60

資料: 高齢者介護課 (各年度4月1日現在)

14-5 ねたきり老人等の援護

(単位:人)

年 度	ねたきり老人 手当支給延べ人員
R1	378
R2	461
R3	455

資料: 高齢者介護課

14-6 家族介護用品支給人員

(単位:人)

年 度	家族介護用品 支給延べ人員
R1	454
R2	443
R3	409

資料: 高齢者介護課

14-7 要介護(支援)認定者数

(単位:人)

年 度	区 分	要支援1	要支援2	経過的 要介護	要介護1	要介護2	要介護3	要介護4	要介護5	計
R1	第1号被保険者	518	659	0	702	585	516	511	358	3,849
	(65歳以上75歳未満)	50	60	0	68	62	48	38	33	359
	(75 歳 以 上)	468	599	0	634	523	468	473	325	3,490
	第2号被保険者	6	17	0	10	19	15	10	10	87
	総 数	524	676	0	712	604	531	521	368	3,936
R2	第1号被保険者	532	653	0	665	617	502	560	353	3,882
	(65歳以上75歳未満)	42	60	0	46	46	37	42	22	295
	(75 歳 以 上)	490	593	0	619	571	465	518	331	3,587
	第2号被保険者	9	9	0	14	19	15	11	13	90
	総 数	541	662	0	679	636	517	571	366	3,972
R3	第1号被保険者	514	671	0	653	662	567	648	460	4,175
	(65歳以上75歳未満)	52	75	0	56	79	46	60	34	402
	(75 歳 以 上)	462	596	0	597	583	521	588	426	3,773
	第2号被保険者	9	14	0	13	23	18	9	12	98
	総 数	523	685	0	666	685	585	657	472	4,273

資料:高齢者介護課

14-8 ふれあいセンター利用状況

(単位:人)

年 度	開館日数(日)	休憩室	研修室	教養娯楽室	調理実習室	第二会議室	合 計
R1	291	416	1,588	4,233	700	196	7,133
R2	293	199	767	2,610	441	85	4,102
R3	293	94	798	2,480	304	83	3,759

資料:障がい者福祉課

14-9 老人福祉センター利用状況

(1) 溪流荘

(単位:人)

年 度	利 用 者 数			左のうち入浴施設利用者	
	総 数	男	女	無料入浴者	有料入浴者
R1	3,210	1,533	1,677	559	329
R2	1,453	612	841	377	202
R3	1,819	765	1,054	355	216

(2) 大滝老人福祉センター

(単位:人)

年 度	利用者数
R1	1,581
R2	1,427
R3	1,931

※男女別のデータなし

資料:高齢者介護課

14-10 高齢者憩いの家利用状況

(単位:人)

年 度	利 用 者 数			利 用 形 態 別	
	総 数	男	女	団体利用	個人利用
R1	823	605	218	125	0
R2	0	0	0	0	0
R3	67	47	20	14	0

資料:高齢者介護課

14-11 福祉交流センター利用状況

(1) 影森福祉交流センター利用状況

(単位:人)

年 度	利 用 者 数			左のうち入浴施設利用者	
	総 数	男	女	無料入浴者	有料入浴者
R1	7,392	4,398	2,994	6,087	211
R2	3,639	2,352	1,287	3,342	0
R3	3,373	2,459	914	3,069	0

(2) 高篠福祉交流センター利用状況

(単位:人)

年 度	利 用 者 数			左のうち入浴施設利用者		夜間利用者
	総 数	男	女	無料入浴者	有料入浴者	
R1	20,912	11,750	9,162	9,887	578	9,286
R2	4,726	2,663	2,063	3,876	324	4,526
R3	4,634	2,548	2,086	4,041	180	3,334

資料:高齢者介護課

14-12 国民年金

(1)被保険者数の推移

(単位:人)

年 度	被 保 険 者 数				付加年金 (再掲)	免 除 被 保 険 者 数							
	総 数	第 1 号		第 3 号		総 数	法 定	申 請					
		強 制	任 意					全 額	3/4	半 額	1/4	学 生	納 付 猶 予
R1	10,276	6,648	82	3,546	294	2,896	637	966	123	83	32	723	332
R2	9,885	6,490	72	3,323	279	2,813	636	989	88	62	24	688	326
R3	9,523	6,267	86	3,170	280	2,755	643	991	83	57	24	628	329

資料:保険年金課

(2)新法年金受給状況

(単位:千円)

年 度	総 数		老 齢 年 金		障 害 年 金				遺 族 年 金		寡 婦 年 金	
	件 数	金 額	件 数	金 額	件 数	金 額	20歳前(再掲)		件 数	金 額	件 数	金 額
							件 数	金 額				
R1	20,825	14,290,824,601	19,620	13,285,724,386	1,057	893,073,650	607	519,911,600	137	107,213,000	11	4,813,565
R2	20,983	14,472,937,061	19,767	13,457,864,563	1,075	911,974,875	612	525,051,250	128	97,801,096	13	5,296,527
R3	21,067	14,570,013,902	19,825	13,532,536,783	1,102	934,422,125	630	538,121,250	129	98,730,503	11	4,324,491

注)千円以下四捨五入

資料:保険年金課

14-13 こども医療費支給状況

年 度	登録者数 (人)	支給件数 (件)	支給額 (千円)
R1	8,937	109,409	189,783
R2	8,728	86,935	154,510
R3	8,486	84,079	178,116

資料:こども課

14-14 生活保護扶助別実施状況

年度	実世帯数	実人数	総数		生活扶助		教育扶助		住宅扶助		医療扶助	
			人員	支給額(円)	人員	支給額(円)	人員	支給額(円)	人員	支給額(円)	人員	支給額(円)
R1	535	668	668	1,080,555,115	566	318,999,492	32	3,597,431	533	148,694,228	590	568,390,557
R2	538	675	675	1,111,281,559	592	317,755,847	27	3,583,904	532	147,329,751	587	604,300,021
R3	530	660	660	1,010,272,272	584	309,733,349	25	2,590,744	529	150,330,882	561	511,120,763
			介護扶助		生業扶助		出産扶助		葬祭扶助			
			人員	支給額(円)	人員	支給額(円)	人員	支給額(円)	人員	支給額(円)		
			114	36,730,453	9	2,065,242	0	300,800	0	1,776,912		
			130	34,165,376	11	2,135,343	0	0	0	2,011,317		
			137	32,800,144	11	1,837,318	0	328,000	1	1,531,072		

資料:社会福祉課

※世帯数・人員は、各年度末現在(停止中を除く)。

14-15 児童手当支給状況

年度	受給者数(人)			対象児童数(人)			支給額(千円)		
	被用者	非被用者	特例給付	被用者	非被用者	特例給付	被用者	非被用者	特例給付
R1	3,882	842	173	5,183	1,113	232	692,785	148,665	13,345
R2	3,749	792	164	5,015	1,052	220	667,875	140,930	12,830
R3	3,591	754	153	4,828	1,008	210	642,585	131,685	12,575

資料:こども課

14-16 身体障害者手帳所持者数

(単位:人)

年度	総数	視覚障害	聴覚障害	音声障害	肢体不自由	内部障害
R1	2,212	150	157	25	1,149	731
R2	2,156	148	161	26	1,097	724
R3	2,090	147	159	25	1,038	721

資料:障がい者福祉課

15 保健・衛生 HEALTH・SANITATION

15-1 医療施設状況

年 度	病 院				診 療 所			歯 科 診 療 所	助産所	施術所
	実 数	病 床 数			有 床	無 床	病床数			
		一 般	精 神	伝 染						
R1	5	一 般	358		2	59	34	32	0	74
		療 養	87	0						
R2	5	一 般	358		2	59	34	32	1	73
		療 養	87	0						
R3	5	一 般	358		1	59	15	32	2	72
		療 養	87	0						

※秩父市所在のみ

資料:秩父保健所

15-2 医療関係者数

年	医 師	歯科医師	薬剤師	看護師	准看護師	助産師
H28	116	59	92	427	244	11
H30	109	58	100	415	229	9
R2	105	54	100	414	219	9

注)隔年調査

資料:秩父保健所

15-3 市立病院状況

(1)職員数

(単位:人)

年度	総数	医療技術職員												事務職員	
		医師	看護師	助産師	診療放射線技師	臨床検査技師	薬剤師	理学療法士	作業療法士	言語聴覚士	歯科衛生士	臨床工学技士	栄養士		診療情報管理士
R1	182	20	113	1	6	6	7	4	2	1		2	3	3	14
R2	186	19	113	1	7	7	7	5	2	1	1	2	3	3	15
R3	179	17	107	1	7	7	7	5	2	1	1	2	3	3	16

資料:市立病院

(2)利用状況

(単位:人)

区分	年度	総数	内科	循環器内科	消化器内科	外科	整形外科	泌尿器科	脳神経外科	小児科	人工透析室	リハビリテーション科
外来	R1	78,147	26,012	5,218	2,171	3,371	10,192	7,936	3,863	12,091	6,147	1,146
	R2	68,702	24,840	3,188	2,391	2,956	9,441	7,276	3,537	7,703	6,311	1,059
	R3	70,219	24,664	2,971	1,222	2,511	10,324	7,519	3,395	10,846	5,334	1,433
入院	R1	38,246	20,413	1,016	1,822	5,864	6,049	2,745	10	327	0	0
	R2	31,398	16,605	5	1,437	5,848	5,000	2,400	4	99	0	0
	R3	29,684	17,382	0	274	5,637	4,390	1,904	7	90	0	0

※入院は毎日24時現在の在院患者数に当日退院患者数を加えた値

資料:市立病院

(3)救急患者外来状況

(単位:人)

年度	総数	内科	循環器内科	消化器内科	外科	整形外科	泌尿器科	脳神経外科	小児科
R1	3,540	1,576	8	4	233	561	80	173	905
R2	2,722	1,299	5	2	184	592	118	223	299
R3	3,068	1,465	2	2	143	658	87	200	511

※時間外・休日受診患者数

資料:市立病院

(4)手術状況

年度	総数	内科	循環器内科	消化器内科	外科	整形外科	泌尿器科	脳神経外科	小児科
R1	542	0	0	0	133	189	220	0	0
R2	456	0	0	0	119	158	179	0	0
R3	436	0	0	0	155	106	175	0	0

資料:市立病院

15-4 保健事業実施状況

(1)母子保健事業

年度	妊産婦教室 1)		栄養指導 2)		育児相談		4か月児健診			10か月児健診		
	実施回数 (回)	受講者数 (人)	実施回数 (回)	参加者数 (人)	実施回数 (回)	受診児数 (人)	実施回数 (回)	受診児数 (人)	指導児数 (人)	実施回数 (回)	受診児数 (人)	指導児数 (人)
R1	8	113(42)	37	1,014	23	521	11	296	87	11	320	85
R2	5	72(34)	35	889	21	361	9	251	43	9	261	56
R3	6	96(28)	39	959	24	415	12	283	39	12	302	41

年度	1歳6か月児健診			2歳児歯科健診		3歳児健診			訪問指導 3)	
	実施回数 (回)	受診児数 (人)	指導児数 (人)	実施回数 (回)	受診児数 (人)	実施回数 (回)	受診児数 (人)	指導児数 (人)	実人員 (人)	延人員 (人)
R1	11	317	101	11	348	11	359	109	759	928
R2	12	317	70	—	—	13	392	123	570	729
R3	12	328	88	—	—	12	374	98	773	1,111

資料:保健センター

- 注 1) 受講者数は延人数。()は受講者数のうち夫の参加者数。
 2) 栄養指導では、乳幼児健診時、離乳食教室にて指導を行っている。
 3) 訪問指導は産婦・新生児訪問の訪問指導人数を含んでいる。

(2)健康増進事業

年度	健康教育		機能回復訓練 (言語教室)			訪問指導 (要指導者・閉じこもり・介護家族・寝たきり・認知症・その他)		健康手帳 交付件数
	実施回数 (回)	参加者数 (人)	実施回数 (回)	実人員 (人)	延人員 (人)	実人員(人)	延人員(人)	
R1	162	3,780	11	15	102	119	213	42
R2	56	7,090	—	—	—	113	186	76
R3	46	794	—	—	—	174	263	29

資料:保健センター

(3)健康診査及びがん検診の状況

年 度	健康診査 1)		生活習慣病予防検診 2)	乳がん	
	実施回数 (回)	受診者 (人)	受診者(人)	受診者 (人)	要精検者 (人)
R1	38	43	3	1,401	66
R2	34	26	3	896	83
R3	44	26	1	1,093	59

年度	胃がん		子宮頸がん 3)		大腸がん		肺がん		前立腺がん 4)	
	受診者 (人)	要精検者 (人)	受診者 (人)	要精検者 (人)	受診者 (人)	要精検者 (人)	受診者 (人)	要精検者 (人)	受診者 (人)	要精検者 (人)
R1	432	23	1,466	27	2,121	120	4,120	47	968	—
R2	275	27	1,046	18	1,220	154	1,635	58	467	—
R3	284	24	1,157	19	1,640	91	2,379	29	600	—

資料:保健センター

- 注 1) 40歳以上の生活保護受給者及び中国残留邦人等支援助給者が対象。
 2) 国民健康保険以外の医療保険に加入の方でその医療保険に補助制度がない満35歳以上40歳未満の方を対象に、費用助成を実施している。
 3) 子宮頸がん検診に、妊婦健診時の検診も集計に含んでいる。
 4) 前立腺がん検診は、検査値の判定方法が要精検等ではないため、未記入とした。
 5) 各がん検診の要精検者は前年度の人数となっている。

15-5 予防接種の状況

(1)乳幼児

(単位:人)

年 度	乳 幼 児										
	ロタウイルス	ヒブ	小児用肺炎球菌	B型肝炎	四種混合 (百日ぜき、破傷風、ジフテリア、不活化ポリオ)	BCG	麻しん 風しん混合 (1期)	麻しん 風しん混合 (2期)	水痘	日本脳炎	不活化ポリオ
R1	—	1,264	1,309	943	1,307	290	348	396	681	1,831	1
R2	298	1,397	1,353	1,013	1,366	378	310	419	614	1,758	0
R3	602	1,174	1,174	863	1,208	300	326	383	651	1,057	0

資料:保健センター

(2)児童、生徒及び高齢者

(単位:人)

年 度	小6	小6～高1相当	中3	高齢者	高齢者
	二種混合 (ジフテリア破傷風)	子宮頸がん予防ワクチン	インフルエンザ	インフルエンザ	肺炎球菌
R1	406	5	349	11,562	753
R2	460	47	345	14,245	706
R3	389	207	266	11,867	540

資料:保健センター

注

1) ロタウイルス感染症の予防接種は令和2年10月1日から定期接種となる。

2) 日本脳炎は2期、特例対象者を含む。

3) 子宮頸がん予防接種は厚生労働省の通知に基づき、平成25年6月より積極的勧奨差し控え中。

4) 高齢者肺炎球菌は令和5年度まで当該年度に65・70・75・80・85・90・95・100歳の方が対象。

既に肺炎球菌ワクチンを接種したことがある方は定期予防接種の対象にはならない。定期予防接種の対象となる機会は、生涯1回限り。

15-6 献血実施状況

年 度	受付者数 (人)	採血者数 (人)	実施回数 (回)	1回当たり平均 採血者数(人)
R1	1,899	1,629	59	27.6
R2	2,124	1,816	65	27.9
R3	2,259	2,023	65	31.1

資料:保健センター

15-7 狂犬病予防注射実施状況

(単位:頭)

年 度	登録数	注射数
R1	3,224	2,369
R2	3,245	1,898
R3	3,171	2,218

資料:生活衛生課

15-8 国民健康保険運営状況

年 度	加 入 世帯数 (世帯)	被保険 者 数 (人)	収入額 (千円)	支出額 (千円)	差引残額 (翌年度 繰越金 額) (千円)	保 險 税					
						調定額 (千円)	収納額 (千円)	収納率 (%)	1世帯 当たり 収納額 (円)	1 人 当たり 収納額 (円)	
	【年度末】	【年度末】	【決算額】	【決算額】							
R1	9,408	15,132	6,700,337	6,575,756	124,581	医療	827,689	785,578	94.91%	83,501	51,915
						支援	265,030	247,491	93.38%	26,306	16,355
						介護	76,190	69,019	90.59%	7,336	4,561
						計	1,168,909	1,102,088	94.28%	117,144	72,832
R2	9,339	14,865	6,436,501	6,272,795	163,706	医療	804,974	775,228	96.30%	83,010	52,151
						支援	254,395	239,939	94.32%	25,692	16,141
						介護	71,504	66,079	92.41%	7,076	4,445
						計	1,130,873	1,081,246	95.61%	115,777	72,738
R3	9,158	14,379	6,616,969	6,529,581	87,388	医療	804,357	777,498	96.66%	84,898	54,072
						支援	253,942	241,601	95.14%	26,381	16,802
						介護	69,436	64,825	93.36%	7,079	4,508
						計	1,127,735	1,083,924	96.12%	118,358	75,382

注) 税は現年度分で1世帯当たり収納額及び1人当たり収納額は、それぞれ年度平均加入世帯数及び被保険者数で算出した。

資料:保険年金課

15-9 後期高齢者医療保険の状況

年 度	被保険者数 (人)	医療費総額 (千円)	1人当たり医療費 (円)
R1	10,893	8,342,788	765,885
R2	10,847	7,840,372	722,815
R3	10,746	7,859,177	731,358

資料: 保険年金課

15-10 河川の水質調査結果

浦 山 川				赤 平 川			
常 盤 橋				郷 平 橋			
年 度	水素イオン 濃 度 (pH)	生物化学的 酸素要求量 (BOD) (mg/l)	浮遊物質量 (SS) (mg/l)	年 度	水素イオン 濃 度 (pH)	生物化学的 酸素要求量 (BOD) (mg/l)	浮遊物質量 (SS) (mg/l)
R1	7.7	0.8	6.0	R1	8.6	0.9	1.3
R2	7.7	0.5	7.0	R2	8.4	1.0	5.0
R3	7.8	0.7	1.0	R3	8.8	0.6	1.0

資料: 生活衛生課

15-11 聖地公園利用状況

年度	墓地貸付状況			使用許可件数		
	総数	市内	市外	総数	市内	市外
R1	14,354	4,752	9,602	98	63	35
R2	14,336	4,755	9,581	75	52	23
R3	14,306	4,757	9,549	86	65	21

※墓地貸付状況は年度当初、使用許可件数は年度最終の件数。

資料: 聖地公園管理事務所

15-12 秩父斎場・火葬場及び霊柩車利用状況

(単位: 件)

年度	火 葬			霊 柩 車		
	総数	市内	市外	総数	市内	市外
R1	1,532	932	600	254	122	132
R2	1,509	889	620	247	117	130
R3	1,638	1,000	638	247	117	130

資料: 秩父広域市町村圏組合

15-13 ごみ排出状況

年 度	収集世帯 (世帯)	収集人口 (人)	ごみの排出量(t)						1日当たり 平均排出量 (t)	他の町分 (資源ごみ 含む)(t)	秩父広域圏 内排出量合 計(t)
			計	可燃ごみ	不燃ごみ	資源ごみ					
						紙・布	カン・ビン	ペットボトル			
R1	26,388	61,667	22,513	18,994	1,983	1,065	397	74	62	10,466	32,979
R2	26,416	60,829	22,928	18,848	2,180	1,453	375	72	63	10,742	33,670
R3	26,373	59,879	21,921	18,243	1,910	1,353	341	73	60	10,303	32,224

資料: 生活衛生課

- 注) 1 1日当たり平均排出量の算出は、365日で除した数値。
 2 他の町分は、横瀬町、皆野町、長瀬町、小鹿野町。(処理量合計は、市と他の町分の合計)
 3 排出量は、四捨五入した数値。

15-14 し尿収集処理状況

年度	区分	収集世帯数 (世帯)		収集処理人口 (人)		収集量(kℓ)		一日平均 処理量(kℓ)
		生し尿	浄化槽汚泥	生し尿	浄化槽汚泥	生し尿	浄化槽汚泥	
R1	秩父市	1,206	10,492	2,214	26,233	1,416	9,602	37
	横瀬町	142	2,133	338	5,292	204	2,215	
	計	1,348	12,625	2,552	31,525	1,620	11,817	
	総数	13,973		34,077		13,437		
R2	秩父市	1,122	10,679	2,164	25,558	1,334	9,828	36
	横瀬町	154	2,150	279	5,144	190	1,957	
	計	1,276	12,829	2,443	30,702	1,524	11,785	
	総数	14,105		33,145		13,309		
R3	秩父市	1,000	10,425	1,837	25,172	1,224	9,921	37
	横瀬町	145	2,147	258	5,060	176	2,095	
	計	1,145	12,572	2,095	30,232	1,400	12,016	
	総数	13,717		32,327		13,416		

資料:清流園

- 注) 1 秩父市の浄化槽汚泥実績には農業集落排水処理施設の実績値を含む。
 2 秩父市が横瀬町のし尿処理事業を受託し収集処理している。
 3 総数は秩父市全域と横瀬町の数量の合計値である。
 4 収集したし尿・浄化槽汚泥の全量を、清流園で衛生的に処理している。
 5 一日平均処理量は、年度別収集量の総計を年間日数で除した一日あたりの処理量である。

16 治安・消防 PUBLIC SAFETY・FIRE SERVICE

16-1 犯罪発生検挙状況

(単位:件)

年	総数	凶悪犯				粗暴犯				窃盗	知能犯			風俗犯		その他	
		殺人	強盗	放火	強姦	暴行	傷害	脅迫	恐喝		詐欺	横領	偽造	賭博	わいせつ		
R1	発生	265	2	1	0	0	18	15	3	0	154	11	0	2	0	1	58
	検挙	139	2	0	0	0	18	16	2	0	66	7	0	1	0	1	26
R2	発生	267	0	8	1	0	12	8	0	0	161	16	0	4	0	5	52
	検挙	159	0	9	1	0	11	10	0	0	86	13	0	5	0	4	20
R3	発生	228	0	0	0	0	11	7	1	2	147	16	0	0	0	4	40
	検挙	123	0	0	0	0	11	7	1	1	76	8	0	0	0	4	15

資料:秩父警察署

16-2 青少年不良行為別補導数

(単位:件)

年	総数	不良交友	喫煙	飲酒	不健全 娯楽	深夜徘徊	不健全性 的行為	粗暴行為	怠学	家出	薬物	無断外泊	暴走行為	その他
R1	162	0	18	11	0	124	0	3	0	3	0	2	1	0
R2	142	0	18	2	0	112	0	5	0	1	0	2	0	0
R3	124	0	14	0	0	68	0	5	4	2	0	1	30	0

資料:秩父警察署

16-3 交通事故類型別発生件数

年	総 数	歩行者対車両	自転車対車両	車両相互	車両単独
R1	188	26	26	133	3
R2	171	22	20	125	4
R3	133	19	27	86	1

資料:秩父警察署

16-4 交通事故発生状況

(単位:件)

年	人 身 事 故			物損事故件数
	件 数	死者数	傷者数	
R1	188	3	224	1,322
R2	171	3	209	1,156
R3	133	3	169	1,169
1月	9	0	14	94
2月	12	0	15	87
3月	7	0	11	96
4月	10	0	13	84
5月	9	0	10	81
6月	14	0	18	89
7月	12	1	14	112
8月	6	0	6	103
9月	12	0	17	88
10月	11	2	14	103
11月	20	0	25	120
12月	11	0	12	112

資料:秩父警察署

16-5 法令違反別交通事故発生件数

(単位:件)

違反別	R1	R2	R3	違反別	R1	R2	R3
総数	188	171	133	歩行者保護	3	1	0
信号無視	4	7	2	横断自転車妨害等	0	0	0
通行区分	1	1	0	徐行	0	0	1
最高速度	0	1	0	一時停止	9	4	0
横断等	0	0	0	酒酔い	0	0	0
車間距離不保持	0	0	0	過労等	0	0	0
追越し	0	0	0	安全運転	165	153	123
右左折	0	0	0	無免許	0	0	0
優先通行	0	0	2	歩行者が第一当事者となった場合	3	0	1
交差点安全通行義務違反	0	1	1	その他	3	3	3

資料:秩父警察署

16-6 火災発生件数

年	火 災 件 数 (件)								焼損面積		死傷者(人)		損害額 (千円)
	総数	建 物				林 野	車 両	そ の 他	建 物 (㎡)	林 野 (a)	死 者	傷 者	
		全焼	半焼	部分焼	ぼや								
R1	26	5	0	3	4	0	4	10	720	62	2	2	41,447
R2	16	4	2	0	1	1	1	7	982	259	0	1	30,891
R3	14	4	0	3	1	0	2	4	621	0	0	1	16,240
1月	2	0	0	1	1	0	0	0	4	0	0	0	129
2月	2	2	0	0	0	0	0	0	347	0	0	0	6,017
3月	0	0	0	0	0	0	0	0	0	0	0	0	0
4月	3	1	0	1	0	0	0	1	98	0	0	0	1,280
5月	1	0	0	0	0	0	0	1	0	0	0	0	80
6月	0	0	0	0	0	0	0	0	0	0	0	0	0
7月	3	1	0	0	0	0	1	1	74	0	0	1	6,258
8月	0	0	0	0	0	0	0	0	0	0	0	0	0
9月	2	0	0	1	0	0	1	0	98	0	0	0	2,476
10月	1	0	0	0	0	0	0	1	0	0	0	0	0
11月	0	0	0	0	0	0	0	0	0	0	0	0	0
12月	0	0	0	0	0	0	0	0	0	0	0	0	0

資料:秩父消防本部

16-7 原因別火災発生件数

(単位:件)

原因	R1	R2	R3	原因	R1	R2	R3
総数	26	16	14	焚き火	2	0	1
放火(疑い含む)	2	1	1	ストーブ	0	1	1
たばこ	1	1	0	電灯電話配線	2	3	1
コンロ	1	1	2	その他	15	7	7
火遊び	0	0	1	不明	3	2	0

資料:秩父消防本部

16-8 救急出場件数

(単位:件)

年	総数			事故種別										
	出場	搬送人員	不搬送	火災	自然災害	水難	交通	労災	運動	一般	加害	自損	急病	その他
R1	2,931	2,712	240	0	0	3	192	20	17	422	15	51	1,782	429
R2	2,627	2,392	255	2	0	8	160	20	3	444	6	42	1,565	377
R3	2,857	2,591	290	1	0	0	201	19	7	466	6	42	1,685	430
1月	245	213	35	0	0	0	14	1	0	37	0	3	153	37
2月	218	201	19	0	0	0	15	1	0	34	1	5	140	22
3月	223	201	23	0	0	0	11	1	0	41	1	4	126	39
4月	183	168	15	0	0	0	15	1	1	33	0	1	107	25
5月	234	208	28	0	0	0	12	2	0	32	0	1	151	36
6月	198	184	15	0	0	0	15	3	2	24	0	1	117	36
7月	255	236	25	1	0	0	21	2	1	41	0	3	153	33
8月	275	247	30	0	0	0	18	0	0	38	1	3	176	39
9月	213	196	23	0	0	0	19	5	0	44	1	5	106	33
10月	276	245	30	0	0	0	22	0	0	48	0	7	147	52
11月	254	236	19	0	0	0	18	0	1	51	1	5	131	47
12月	283	256	28	0	0	0	21	3	2	43	1	4	178	31

資料:秩父消防本部

16-9 消防設備及び消防職(団)員数

年	消防職員数 (人)	消防団員数 (人)	自普通消防ポンプ車 (台)	自水槽付消防ポンプ車 (台)	ハシゴ車 (台)	救急車 (台)	指令車 (台)	水小型動力ポンプ車付 (台)	救助工作車 (台)	査察指導車 (台)	連絡車 (台)	指揮車 (台)	広報車 (台)	マイクロバス (台)	器材運搬車 (台)	災害対策車 (台)	化学車 (台)	積小型車動力普通車 (台)	積小型車動力軽ボン車 (台)	無線		
																				基地局 (局)	移動局 (局)	携帯局 (局)
R2	179 (9)	982 (23)	3 (2)	1 (2)	1	6	1	1 (1)	1	0	10 (1)	2 (3)	0	1	1 (1)	0	0	0 (44)	0 (30)	2	34	57
R3	178 (5)	962 (22)	3 (2)	1 (2)	1	6	1	1 (1)	1	0	10 (1)	2 (3)	0	1	1 (1)	0	0	0 (44)	0 (30)	2	34	57
R4	179 (6)	911 (20)	3 (2)	1 (2)	1	6	1	1 (1)	1	0	10 (1)	2 (3)	0	1	1 (1)	0	0	0 (44)	0 (30)	2	34	57

注)

資料: 秩父消防本部・危機管理課(各年4月1日現在)

1. 秩父市内に配置されている数である。
2. 消防職員数の()内の数字は、再任用職員数である。
3. 消防団員数の()内は女性団員数である。
4. 車両の()内は消防団車両数である。

16-10 地区別消防水利状況

(1)貯水槽

(単位: 基)

年	総数	中央	原谷	尾田蒔	久那	高篠	大田	影森	浦山	吉田	大滝	荒川
R2	1,400	349	111	129	52	123	98	87	16	206	98	131
R3	1,401	350	111	129	52	123	98	87	16	206	98	131
R4	1,399	349	109	130	52	122	99	87	16	206	98	131

資料: 秩父消防本部(各年4月1日現在)

(2)消火栓

(単位: 基)

年	総数	中央	原谷	尾田蒔	久那	高篠	大田	影森	浦山	吉田	大滝	荒川
R2	2,006	573	234	143	54	143	97	134	12	191	159	266
R3	2,015	578	236	143	54	143	97	134	12	192	160	266
R4	2,024	583	236	143	54	143	97	134	12	196	160	266

注) 私設を含む。

資料: 秩父消防本部(各年4月1日現在)

17 議会・選挙・行政 ASSEMBLY・ELECTION・ADMINISTRATION

17-1 党派別議員数

(単位:人)

年	議員定数	議員現在数	新社会党	公明党	日本共産党	無所属
R2	22	20	1	2	3	14
R3	22	22	1	2	3	16
R4	19	19	1	2	1	15

資料:議会事務局(各年5月1日現在)

17-2 議会活動状況の推移

区 分(年)	R1	R2	R3
本会議(開催数)(回)			
定例会	4	4	4
臨時会	0	0	0
常任委員会(開催数)(回)			
総務委員会	4	5	8
まちづくり委員会	4	4	4
文教福祉委員会	4	4	4
議会運営委員会	11	15	17
特別委員会(開催数)(回)			
決算審査特別委員会	0	5	0
議会改革特別委員会	11	11	12
市長提出議案(受理件数)(件)			
条例	59	34	28
予算・決算	47	47	46
専決処分	5	12	7
その他	6	25	8
議員提出議案(受理件数)(件)	9	9	6
請願・陳情(受理件数)(件)			
請願	1	1	2
陳情	0	1	1

資料:議会事務局

17-3 選挙結果の状況

選挙別		定数 (人)	立候補 者数(人)	選挙当日の有権者数(人)			投票者数(人)			投票率(%)			党派別得票数								
				総数	男	女	総数	男	女	総数	男	女	自民	立民	国民	公明	共産	維新	諸派	無所属	
衆議院議員	小選挙区	R3. 10.31	1	3	51,758	25,191	26,567	28,174	14,023	14,151	54.43	55.67	53.27	17,790	6,772	-	-	2,707	-	-	-
	比例代表	R3. 10.31	-	-	51,758	25,191	26,567	28,173	14,022	14,151	54.43	55.66	53.27	10,283	6,026.072	882.927	3,834	2,373	2,049	1,857	-
参議院議員	県選挙区	R4. 7.10	4	15	51,315	24,981	26,334	25,136	12,500	12,636	48.98	50.04	47.98	7,793	2,436	-	4,071	1,731	1,352	2,081	4,919
	比例代表	R4. 7.10	50	178	51,315	24,981	26,334	25,133	12,499	12,634	48.98	50.03	47.98	9,474.122	2,903.302	1,062.697	3,001.583	1,975.000	2,270.053	3,504.237	-
県知事																					
議県議員会																					
市長	R3. 4.18	1	3	51,538	25,061	26,477	30,843	14,792	16,051	59.85	59.02	60.62	-	-	-	-	-	-	-	-	30,497
議市議員会	R4. 4.24	19	25	50,887	24,738	26,149	29,112	13,936	15,176	57.21	56.33	58.04	-	-	-	2,233	1,821.441	-	1,617	23,086.557	

資料:選挙管理委員会(令和2年1月～令和4年12月)

17-4 選挙人名簿登録者数

選挙人名簿登録者数	51,181
-----------	--------

資料:選挙管理委員会(令和4年9月1日現在)

17-5 市職員数の推移

(単位:人)

年	総数	一般職員								教育公務員	
		一般行政職	税務職	医師職	薬剤師 医療技術職	看護保健職	福祉職	企業職	技能労務職	幼小中職	その他 教育職
R2	718	406	33	18	39	143	56	0	12	4	7
R3	707	405	32	18	40	132	58	0	12	2	8
R4	707	407	31	19	41	130	57	0	12	2	8

資料:人事課 各年4月1日現在

17-6 職種別市職員数の推移

(単位:人)

年	総数	職種別職員数																			
		管理職	一般職	保育士	幼稚園教諭	医師	臨床検査技師	薬剤師	歯科衛生士	栄養士	介護福祉士	保健師	看護師	調理師	パホール	技術員等	看護助手	介護保険員支	用務員	給食員	技能員
R2	718	185	261	55	4	18	26	6	1	6	0	23	120	1	0	10	0	0	0	2	0
R3	707	182	263	58	2	18	27	6	1	6	0	22	110	0	0	11	0	0	0	1	0
R4	707	175	271	57	2	19	26	6	1	6	2	22	108	0	0	11	0	0	0	1	0

資料:人事課 各年4月1日現在

17-7 経年数別市職員数の推移(一般行政職のみ)

(単位:人)

年	総数	3年未満	3年以上 5年未満	5年以上 10年未満	10年以上 15年未満	15年以上 20年未満	20年以上 25年未満	25年以上 30年未満	30年以上 35年未満	35年以上
		R2	406	45	27	38	25	47	47	72
R3	405	39	24	51	31	44	45	63	67	41
R4	407	41	27	55	36	41	45	59	66	37

資料:人事課 各年4月1日現在

17-8 年齢・男女別市職員数の推移

(単位:人)

年	総数			20歳未満		20歳以上 25歳未満		25歳以上 30歳未満		30歳以上 40歳未満		40歳以上 50歳未満		50歳以上 60歳未満		60歳以上 65歳未満		平均 年齢 (歳)
	総数	男	女	男	女	男	女	男	女	男	女	男	女	男	女	男	女	
R2	718	370	348	3	4	25	31	41	46	77	87	119	101	105	79	0	0	41.3
R3	707	371	336	1	4	31	31	39	44	80	81	119	101	101	75	0	0	41.3
R4	707	378	329	1	3	37	34	39	44	80	76	121	100	100	72	0	0	40.8

資料:人事課 各年4月1日現在

18 統計からみた秩父市の位置 RANK OF CITY OF CHICHIBU IN THE STATISTICS

出典:「統計からみた埼玉県市町村のすがた2022(埼玉県総務部統計課)」

18-1 人口・世帯

(1)総人口

Table with 3 columns: Rank, City/Village, Total Population (人). Includes cities like Saitama, Maebashi, and Chichibu.

令和3年10月1日現在 資料:県統計課「埼玉県推計人口」

(2)人口密度

Table with 3 columns: Rank, City/Village, Population Density (人/km²).

令和3年10月1日現在 資料:県統計課「埼玉県推計人口」

(3)年少人口の割合

Table with 4 columns: Rank, City/Village, Ratio (%), Number of Persons (人).

令和4年1月1日現在 資料:県統計課「埼玉県(丁)字別人口調査」

(4)生産年齢人口の割合

Table with 4 columns: Rank, City/Village, Ratio (%), Number of Persons (人).

令和4年1月1日現在 資料:県統計課「埼玉県(丁)字別人口調査」

(5)老年人口の割合

Table with 4 columns: Rank, City/Village, Ratio (%), Number of Persons (人).

令和4年1月1日現在 資料:県統計課「埼玉県(丁)字別人口調査」

(6)1世帯当たり人員

Table with 4 columns: Rank, City/Village, Persons per Household (人).

令和2年10月1日現在 資料:総務省統計局「令和2年国勢調査」

(7)65歳以上単身世帯の割合

Table with 4 columns: Rank, City/Village, Ratio (%), Number of Single-person Households (世帯数).

令和2年10月1日現在 資料:総務省統計局「令和2年国勢調査」

(15)婚姻率

(16)離婚率

(17)平均年齢

(18)平均寿命(男)

平均寿命(女)

(19)健康寿命(男)

健康寿命(女)

Table with columns: 順位, 市町村, 婚姻率(人口千対), 婚姻件数(組). Lists marriage rates and counts for various municipalities in Toyama Prefecture.

Table with columns: 順位, 市町村, 離婚率(人口千対), 離婚件数(組). Lists divorce rates and counts for various municipalities in Toyama Prefecture.

Table with columns: 順位, 市町村, 平均年齢(歳). Lists average ages for various municipalities in Toyama Prefecture.

Table with columns: 順位, 市町村, 平均寿命(年). Lists average life expectancy for men in various municipalities in Toyama Prefecture.

Table with columns: 順位, 市町村, 平均寿命(年). Lists average life expectancy for women in various municipalities in Toyama Prefecture.

Table with columns: 順位, 市町村, 65歳健康寿命(年), 65歳平均余命(年). Lists health and life expectancy at age 65 for men in various municipalities.

Table with columns: 順位, 市町村, 65歳健康寿命(年), 65歳平均余命(年). Lists health and life expectancy at age 65 for women in various municipalities.

令和2年 資料：県保健医療政策課「令和2年埴玉県人口動態概況」

令和2年 資料：県保健医療政策課「令和2年埴玉県人口動態概況」

令和4年1月1日現在 資料：県統計課「埴玉県(市)別人口調査」

平成27年 資料：厚生労働省「市区町村別生命表」

平成27年 資料：厚生労働省「市区町村別生命表」

令和元年 資料：県衛生研究所

令和元年 資料：県衛生研究所

18-2 産業・労働

(1)総農家数

Table with 5 columns: 順位, 市町村, 農家数 (戸), 増減率(%) (対平成22年). Lists municipalities from 1 to 63 with their respective farmer counts and percentage changes.

令和2年2月1日現在 資料：農林水産省「2020年農業センサス」

(2)経営耕地面積

Table with 5 columns: 順位, 市町村, 面積 (ha), 面積 (ha/農家). Lists municipalities from 1 to 63 with their total and per-farmer cultivated land area.

平成27年2月1日現在 資料：農林水産省「2015年農業センサス」

(3)民営事業所数

Table with 4 columns: 順位, 市町村, 事業所数. Lists municipalities from 1 to 63 with their total number of private enterprises.

平成28年6月1日現在 資料：総務省・経済産業省「平成28年経済センサス-活動調査」

(4)従業者数

Table with 4 columns: 順位, 市町村, 従業者数(人). Lists municipalities from 1 to 63 with their total number of employees.

平成28年6月1日現在 資料：総務省・経済産業省「平成28年経済センサス-活動調査」

(5)製造品出荷額等

Table with 5 columns: 順位, 市町村, 金額 (百万円), 金額 (百万円/k㎡). Lists municipalities from 1 to 63 with their total and per-km² manufacturing output.

令和元年 資料：経済産業省「2020年工業統計調査」 注)面積は国土地理院「令和3年全国都道府県市区町村別面積調」 (令和3年10月1日時点)による。

(6)卸売業・小売業年間商品販売額

Table with 5 columns: 順位, 市町村, 金額 (百万円), 金額 (百万円/k㎡). Lists municipalities from 1 to 63 with their total and per-km² annual retail and wholesale sales.

平成27年 資料：総務省・経済産業省「平成28年経済センサス-活動調査」 注)面積は国土地理院「全国都道府県市区町村別面積調」 (平成30年10月1日)による。

18-3 医療・福祉

(1)1人当たり医療費(国民健康保険事業) (2)人口10万人当たり病床数(病院)

Table with 4 columns: 順位, 市町村, 1人当たり医療費(円), 病床数(人口10万対). Lists municipalities and their medical expenses and hospital beds.

Table with 4 columns: 順位, 市町村, 病床数(人口10万対), 病院数. Lists municipalities and their hospital beds and counts.

(3)人口10万人当たり病床数(一般診療所)

Table with 4 columns: 順位, 市町村, 病床数(人口10万対), 一般診療所数. Lists municipalities and their general clinic beds.

(4)人口10万人当たり医師数

Table with 4 columns: 順位, 市町村, 医師数(人口10万対), 実数(人). Lists municipalities and their number of doctors.

(5)人口10万人当たり就業看護師数

Table with 4 columns: 順位, 市町村, 看護師数(人口10万対), 実数(人). Lists municipalities and their number of employed nurses.

(6)要介護(要支援)認定率

Table with 4 columns: 順位, 市町村, 認定率(%), 認定者数(人). Lists municipalities and their nursing certification rates.

(7)保護率(生活保護)

Table with 4 columns: 順位, 市町村, 保護率(%). Lists municipalities and their social protection rates.

令和元年度 資料: 県国保医療課「令和元年度国民健康保険事業状況」注) 全県は市町村以外の国保組合を含む。

令和元年10月1日現在 資料: 県保健医療政策課「令和元年埼玉県保健統計年報」

令和元年10月1日現在 資料: 県保健医療政策課「令和元年埼玉県保健統計年報」

平成30年12月31日現在 資料: 県保健医療政策課「平成30年埼玉県保健統計年報」

平成30年12月31日現在 資料: 県保健医療政策課「平成30年埼玉県保健統計年報」

令和元年度末現在 資料: 厚生労働省「令和元年度介護保険事業状況報告」注) 大里広城市町村圏組合: 熊谷市、深谷市、寄居町

令和元年度月平均 資料: 県社会福祉課

18-4 教育

(1)人口1人当たりの年間図書貸出冊数

Table with 4 columns: 順位, 市町村, 1人当たり貸出冊数, 貸出冊数. Lists municipalities in Saitama Prefecture with their per capita book loan volume and total volume.

令和2年度 資料: 埼玉県図書館協会「令和3年度埼玉の公立図書館」、県統計課「埼玉県推計人口」

18-5 暮らし・環境

(1)1人1日当たりのごみ排出量

Table with 3 columns: 順位, 市町村, 排出量 (g/人日). Lists municipalities with their daily per capita waste disposal volume.

令和元年度 資料: 環境省「一般廃棄物処理実態調査結果」

(2)下水道普及率

Table with 3 columns: 順位, 市町村, 普及率(%). Lists municipalities with their sewerage coverage percentage.

令和2年度末現在 資料: 国土交通省「下水道処理人口普及率」注)「*」は、下水道整備予定の無い市町村を示す。

(3)市町村道舗装率

Table with 3 columns: 順位, 市町村, 舗装率(%). Lists municipalities with their road paving percentage.

令和2年4月1日現在 資料: 県道路環境課「道路現況調査」

(4)1人当たり都市公園面積

Table with 4 columns: 順位, 市町村, 1人当たり公園面積(m²/人), 公園面積(ha). Lists municipalities with their per capita urban park area and total area.

令和3年3月31日現在 資料: 県公園スタジアム課「埼玉県の都市公園2021」注)長瀬町及び東秩父村は都市計画区域の指定なし。

(5)人口千人当たり普通自動車等保有車両数

Table with 3 columns: 順位, 市町村, 千人当たり車両数(台). Lists municipalities with their number of cars per 1,000 population.

令和3年3月末現在 資料: 関東運輸局「市区町村別自動車保有車両数」注1) 全県は登録地不明等を含む。注2) 人口は県統計課「埼玉県推計人口」(令和3年4月1日現在)による。

(6)人口千人当たり軽自動車保有車両数

Table with 3 columns: 順位, 市町村, 千人当たり車両数(台). Lists municipalities with their number of light trucks per 1,000 population.

令和3年3月末現在 資料: (一社)全国軽自動車協会連合会「市区町村別軽自動車保有車両数」注1) 全県は登録地不明等を含む。注2) 人口は県統計課「埼玉県推計人口」(令和3年4月1日現在)による。

18-6 安全

(1)犯罪率

Table with 5 columns: Rank, City/Town/Village, Crime Rate (per 1,000 population), and Number of Recognized Cases. Lists 63 municipalities with their respective crime rates and case counts.

(2)交通事故(人身事故)発生率

Table with 5 columns: Rank, City/Town/Village, Accident Rate (per 1,000 population), and Number of Accident Cases. Lists 63 municipalities with their respective accident rates and case counts.

(3)出火率

Table with 5 columns: Rank, City/Town/Village, Fire Rate (per 10,000 households), and Number of Fire Incidents. Lists 63 municipalities with their respective fire rates and incident counts.

18-7 行政・財政

(1)1人当たり市町村民所得

Table with 4 columns: Rank, City/Town/Village, and Per Capita Income (in thousands of yen). Lists 63 municipalities with their respective per capita income values.

(2)経常収支比率

Table with 4 columns: Rank, City/Town/Village, and Regular Revenue Ratio (%). Lists 63 municipalities with their respective revenue ratios.

(3)実質公債費比率

Table with 4 columns: Rank, City/Town/Village, and Real Public Debt Fee Ratio (%). Lists 63 municipalities with their respective debt fee ratios.

(4)市町村税納税率

Table with 5 columns: Rank, City/Town/Village, Tax Rate (%), and Revenue Amount (in million yen). Lists 63 municipalities with their respective tax rates and revenue amounts.

令和3年 資料: 県警察本部 注1) 全県は発生地不明・国外を含む。注2) さいたま市は、各区の認知件数の合計から統計課で算出。注3) 人口については、令和3年4月1日の推計人口で算出。

令和3年 資料: 県警察本部「交通事故統計」 注) 高速道路路上における事故は全県に計上。

令和2年 資料: 県消防課「消防年報」

令和元年度 資料: 県統計課「令和元年度埼玉県市町村民経済計算」

令和2年度 資料: 県市町村課「令和2年度市町村普通会計決算の概要」

令和2年度 資料: 県市町村課「令和2年度市町村普通会計決算の概要」 注) 実質公債費比率は、当該年度を含む前3か年平均の値。

令和2年度 資料: 県市町村課「令和2年度市町村普通会計決算の概要」 注) 国民健康保険税は除く。